

**ПРИВАТНЕ АКЦІОНЕРНЕ ТОВАРИСТВО  
«КИЇВСЬКИЙ ВІТАМІННИЙ ЗАВОД»**

**Фінансова звітність згідно МСФЗ  
за рік, що закінчився 31 грудня 2023 року**

## ЗМІСТ

ЗАЯВА ПРО ВІДПОВІДАЛЬНІСТЬ КЕРІВНИЦТВА ЗА ПІДГОТОВКУ І ЗАТВЕРДЖЕННЯ ФІНАНСОВОЇ ЗВІТНОСТІ.....	3
БАЛАНС (ЗВІТ ПРО ФІНАНСОВИЙ СТАН) НА 31 ГРУДНЯ 2023 РОКУ.....	4
ЗВІТ ПРО ФІНАНСОВІ РЕЗУЛЬТАТИ (ЗВІТ ПРО СУКУПНИЙ ДОХІД) ЗА 2023 РІК.....	6
ЗВІТ ПРО РУХ ГРОШОВИХ КОШТІВ (ЗА ПРЯМИМ МЕТОДОМ) ЗА 2023 РІК.....	8
ЗВІТ ПРО ВЛАСНИЙ КАПІТАЛ ЗА 2023 РІК.....	10
ЗВІТ ПРО ВЛАСНИЙ КАПІТАЛ ЗА 2022 РІК.....	12
1. ЗАГАЛЬНА ІНФОРМАЦІЯ.....	14
2. ОПЕРАЦІЙНЕ СЕРЕДОВИЩЕ, РИЗИКИ ТА ЕКОНОМІЧНА СИТУАЦІЯ.....	14
3. ОСНОВНІ ПІДХОДИ ДО СКЛАДАННЯ ФІНАНСОВОЇ ЗВІТНОСТІ.....	15
4. СУТТЄВІ ПОЛОЖЕННЯ ОБЛІКОВОЇ ПОЛІТИКИ.....	17
5. НОВІ СТАНДАРТИ ТА ІНТЕРПРЕТАЦІЇ.....	26
6. ДОХОДИ ТА ВИТРАТИ.....	30
7. ВИТРАТИ З ПОДАТКУ НА ПРИБУТОК.....	33
8. ПРИБУТОК НА АКЦІЮ.....	33
9. ОСНОВНІ ЗАСОБИ ТА КАПІТАЛЬНІ ІНВЕСТИЦІЇ.....	34
10. НЕМАТЕРІАЛЬНІ АКТИВИ.....	36
11. ЗАПАСИ.....	37
12. ТОВАРНА ДЕБІТОРСЬКА ЗАБОРГОВАНІСТЬ ТА ІНША ДЕБІТОРСЬКА ЗАБОРГОВАНІСТЬ.....	37
13. ГРОШОВІ КОШТИ ТА ЇХ ЕКВІВАЛЕНТИ.....	38
14. ЗАРЕЄСТРОВАННИЙ АКЦІОНЕРНИЙ КАПІТАЛ.....	39
15. ДОВГОСТРОКОВІ ЗОБОВ'ЯЗАННЯ І ЗАБЕЗПЕЧЕННЯ.....	40
16. КРЕДИТИ ТА ІНШІ ФІНАНСОВІ ЗОБОВ'ЯЗАННЯ.....	40
17. ПОТОЧНІ ЗОБОВ'ЯЗАННЯ.....	40
18. ПОТОЧНІ ЗАБЕЗПЕЧЕННЯ.....	40
19. ОПЕРАЦІЇ З ПОВ'ЯЗАНИМИ СТОРОНАМИ.....	41
20. ПЕРСОНАЛ ТА ОПЛАТА ПРАЦІ.....	41
21. ПОТЕНЦІНІ ТА УМОВНІ ЗОБОВ'ЯЗАННЯ.....	42
22. ЦІЛІ ТА ПОЛІТИКА УПРАВЛІННЯ ФІНАНСОВИМИ РИЗИКАМИ.....	42
23. ОЦІНКА СПРАВЕДЛИВОЇ ВАРТОСТІ.....	46
24. ПОДІЇ ПІСЛЯ ДАТИ БАЛАНСУ.....	48

## ЗАЯВА ПРО ВІДПОВІДАЛЬНІСТЬ КЕРІВНИЦТВА ЗА ПІДГОТОВКУ І ЗАТВЕРДЖЕННЯ ФІНАНСОВОЇ ЗВІТНОСТІ

Керівництво Товариства відповідає за підготовку фінансової звітності (далі – фінансова звітність), що достовірно відображає у всіх суттєвих аспектах фінансовий стан Товариства станом на 31 грудня 2023 року, сукупні прибутки та збитки, а також рух грошових коштів і зміни в капіталі за рік, що закінчився на цю дату, відповідно до Міжнародних стандартів фінансової звітності (далі - МСФЗ), за винятком описаних у звіті невідповідностей МСФЗ.

При підготовці фінансової звітності керівництво Товариства несе відповідальність за:

- Вибір належних принципів бухгалтерського обліку і їх послідовне застосування;
- Застосування обґрунтованих оцінок і допущень;
- Дотримання відповідних МСФЗ і розкриття всіх суттєвих відхилень в примітках до фінансової звітності;
- Підготовку фінансової звітності, виходячи з допущення, що Товариство продовжуватиме свою діяльність в найближчому майбутньому, за винятком випадків, коли таке допущення неправомірне.

Керівництво Товариства також несе відповідальність за:

- Розробку, впровадження і забезпечення функціонування ефективної і надійної системи внутрішнього контролю у Товаристві;
- Підтримку системи бухгалтерського обліку, що дозволяє у будь-який момент підготувати з достатнім ступенем точності інформацію про фінансове положення Товариства і забезпечити відповідність фінансової звітності вимогам МСФЗ;
- Вживання заходів в межах своєї компетенції для забезпечення збереження активів Товариства;
- Запобігання і виявлення фактів шахрайства і інших зловживань.

Фінансова звітність Товариства за 2023 рік була затверджена до випуску (з метою оприлюднення) 16 квітня 2024 року.

Директор  
АТ «КИЇВСЬКИЙ ВІТАМІННИЙ ЗАВОД»



Володимир ТЕЛЯВСЬКИЙ

16 квітня 2024 року



Баланс (Звіт про фінансовий стан)  
на 31 грудня 2023 р.

А К Т И В	Код рядка	Примітка	На початок звітнього періоду	На кінець звітнього періоду
1	2	2а	3	4
<b>I. Необоротні активи</b>				
Нематеріальні активи	1000	10	12 876	13 298
первісна вартість	1001		32 464	35 936
накопичена амортизація	1002		19 588	22 638
Незавершені капітальні інвестиції	1005	9	75 210	138 343
Основні засоби	1010	9	380 677	556 813
первісна вартість	1011		942 892	1 112 896
знос	1012		562 215	556 083
Інвестиційна нерухомість	1015		-	-
первісна вартість інвестиційної нерухомості	1016		-	-
знос інвестиційної нерухомості	1017		-	-
Довгострокові біологічні активи	1020		-	-
первісна вартість довгострокових біологічних активів	1021		-	-
накопичена амортизація довгострокових біологічних активів	1022		-	-
Довгострокові фінансові інвестиції: які обліковуються за методом участі в капіталі інших підприємств	1030		-	-
інші фінансові інвестиції	1035		-	-
Довгострокова дебіторська заборгованість	1040		-	-
Відстрочені податкові активи	1045		-	-
Гудвіл	1050		-	-
Відстрочені аквізиційні витрати	1060		-	-
Залишок коштів у централізованих страхових резервних фондах	1065		-	-
Інші необоротні активи	1090		-	-
<b>Усього за розділом I</b>	<b>1095</b>		<b>468 763</b>	<b>708 454</b>
<b>II. Оборотні активи</b>				
Запаси	1100	11	1 371 223	1 206 387
виробничі запаси	1101		565 221	611 072
незавершене виробництво	1102		64 516	126 201
готова продукція	1103		737 429	438 754
товари	1104		4 057	30 360
Поточні біологічні активи	1110		-	-
Депозити перестраховання	1115		-	-
Векселі одержані	1120		-	-
Дебіторська заборгованість за продукцію, товари, роботи, послуги	1125	12	231 014	648 914
Дебіторська заборгованість за розрахунками: за виданими авансами	1130	12	41 457	36 616
з бюджетом	1135	12	38 485	30 646
у тому числі з податку на прибуток	1136		-	-
Дебіторська заборгованість за розрахунками з нарахованих доходів	1140		-	-
Дебіторська заборгованість за розрахунками із внутрішніх розрахунків	1145		-	-
Інша поточна дебіторська заборгованість	1155	12	3 791	613
Поточні фінансові інвестиції	1160		-	-
Гроші та їх еквіваленти	1165	13	136 107	165 750
готівка	1166		4	4
рахунки в банках	1167		111 103	44 775
Витрати майбутніх періодів	1170		5 497	4 242
Частка перестраховика у страхових резервах	1180		-	-
у тому числі в:				
резервах довгострокових зобов'язань	1181		-	-
резервах збитків або резервах належних виплат	1182		-	-
резервах незароблених премій	1183		-	-
інших страхових резервах	1184		-	-
Інші оборотні активи	1190		3 566	11
<b>Усього за розділом II</b>	<b>1195</b>		<b>1 831 140</b>	<b>2 093 179</b>
<b>III. Необоротні активи, утримувані для продажу, та групи вибуття</b>	<b>1200</b>		-	4 192
<b>Баланс</b>	<b>1300</b>		<b>2 299 903</b>	<b>2 805 825</b>



Пасив	Код рядка	Примітка	На початок звітного періоду	На кінець звітного періоду
1	2	2а	3	4
<b>I. Власний капітал</b>				
Зареєстрований (пайовий) капітал	1400	14	15 368	15 368
Внески до незареєстрованого статутного капіталу	1401		-	-
Капітал у дооцінках	1405		346 474	542 790
Додатковий капітал	1410		-	-
емісійний дохід	1411		-	-
накопичені курсові різниці	1412		-	-
Резервний капітал	1415		-	-
Нерозподілений прибуток (непокритий збиток)	1420		1 505 632	1 653 987
Неоплачений капітал	1425		( - )	( - )
Вилучений капітал	1430		( - )	( - )
Інші резерви	1435		-	-
<b>Усього за розділом I</b>	<b>1495</b>		<b>1 867 474</b>	<b>2 212 145</b>
<b>II. Довгострокові зобов'язання і забезпечення</b>				
Відстрочені податкові зобов'язання	1500	15	11 253	59 471
Пенсійні зобов'язання	1505		-	-
Довгострокові кредити банків	1510		-	-
Інші довгострокові зобов'язання	1515	15	2 387	1 006
Довгострокові забезпечення	1520		-	-
довгострокові забезпечення витрат персоналу	1521		-	-
Цільове фінансування	1525		-	-
благодійна допомога	1526		-	-
Страхові резерви	1530		-	-
у тому числі:	1531		-	-
резерв довгострокових зобов'язань			-	-
резерв збитків або резерв належних виплат	1532		-	-
резерв незароблених премій	1533		-	-
інші страхові резерви	1534		-	-
Інвестиційні контракти	1535		-	-
Призовий фонд	1540		-	-
Резерв на виплату джек-поту	1545		-	-
<b>Усього за розділом II</b>	<b>1595</b>		<b>13 640</b>	<b>60 477</b>
<b>III. Поточні зобов'язання і забезпечення</b>				
Короткострокові кредити банків	1600		-	-
Векселі видані	1605		-	-
Поточна кредиторська заборгованість за:				
довгостроковими зобов'язаннями	1610		-	-
товари, роботи, послуги	1615	17	268 809	380 988
розрахунками з бюджетом	1620	17	11 940	19 651
у тому числі з податку на прибуток	1621		8 343	17 039
розрахунками зі страхування	1625	17	3 160	4 311
розрахунками з оплати праці	1630	17	15 640	16 676
Поточна кредиторська заборгованість за одержаними авансами	1635	17	716	4
Поточна кредиторська заборгованість за розрахунками з учасниками	1640		-	-
Поточна кредиторська заборгованість із внутрішніх розрахунків	1645		-	-
Поточна кредиторська заборгованість за страховою діяльністю	1650		-	-
Поточні забезпечення	1660	18	114 510	107 860
Доходи майбутніх періодів	1665		-	-
Відстрочені комісійні доходи від перестраховиків	1670		-	-
Інші поточні зобов'язання	1690	17	4 014	3 713
<b>Усього за розділом III</b>	<b>1695</b>		<b>418 789</b>	<b>533 203</b>
<b>IV. Зобов'язання, пов'язані з необоротними активами, утримуваними для продажу, та групами вибуття</b>	<b>1700</b>		-	-
<b>V. Чиста вартість активів недержавного пенсійного фонду</b>	<b>1800</b>		-	-
<b>Баланс</b>	<b>1900</b>		<b>2 299 903</b>	<b>2 805 825</b>

Директор



Володимир ТЕЛЯВСЬКИЙ

Головний бухгалтер

Тетяна ПАВЛЕНКО



**Звіт про фінансові результати (Звіт про сукупний дохід)  
за 2023 р.**

**I. ФІНАНСОВІ РЕЗУЛЬТАТИ**

Стаття	Код рядка	Примітка	За звітний період	За аналогічний період попереднього року
1	2	2а	3	4
Чистий дохід від реалізації продукції (товарів, робіт, послуг)	2000	6	4 310 028	3 086 842
<i>Чисті зароблені страхові премії</i>	2010		-	-
<i>    премії підписані, валова сума</i>	2011		-	-
<i>    премії, передані у перестраховання</i>	2012		-	-
<i>    зміна резерву незароблених премій, валова сума</i>	2013		-	-
<i>    зміна частки перес траховиків у резерві незароблених премій</i>	2014		-	-
Собівартість реалізованої продукції (товарів, робіт, послуг)	2050	6	( 2 615 697 )	( 1 632 581 )
<i>Чисті понесені збитки за страховими виплатами</i>	2070		-	-
<b>Валовий:</b>				
прибуток	2090		1 694 331	1 454 261
збиток	2095		( - )	( - )
<i>Дохід (витрати) від зміни у резервах довгострокових зобов'язань</i>	2105		-	-
<i>Дохід (витрати) від зміни інших страхових резервів</i>	2110		-	-
<i>    зміна інших страхових резервів, валова сума</i>	2111		-	-
<i>    зміна частки перестраховиків в інших страхових резервах</i>	2112		-	-
Інші операційні доходи	2120	6	10 904	40 395
<i>у тому числі:</i>	2121		-	-
<i>    дохід від зміни вартості активів, які оцінюються за справедливою вартістю</i>				
<i>    дохід від первісного визнання біологічних активів і сільськогосподарської продукції</i>	2122		-	-
<i>    дохід від використання коштів, вивільнених від оподаткування</i>	2123		-	-
Адміністративні витрати	2130	6	( 121 393 )	( 131 120 )
Витрати на збут	2150	6	(1 262 747 )	( 862 490 )
Інші операційні витрати	2180	6	( 143 790 )	( 199 657 )
<i>у тому числі:</i>	2181		-	-
<i>    витрати від зміни вартості активів, які оцінюються за справедливою вартістю</i>				
<i>    витрати від первісного визнання біологічних активів і сільськогосподарської продукції</i>	2182		-	-
<b>Фінансовий результат від операційної діяльності:</b>				
прибуток	2190		177 305	301 389
збиток	2195		( - )	( - )
Дохід від участі в капіталі	2200		-	-
Інші фінансові доходи	2220	6	11 213	5 843
Інші доходи	2240	6	10 039	2 117
<i>у тому числі: дохід від благодійної допомоги</i>	2241		-	-
Фінансові витрати	2250	6	( 310 )	( 3 726 )
Втрати від участі в капіталі	2255		-	-
Інші витрати	2270	6	( 3 700 )	( 30 134 )
<i>Прибуток (збиток) від впливу інфляції на монетарні статті</i>	2275		-	-
<b>Фінансовий результат до оподаткування:</b>				
прибуток	2290		194 547	275 489
збиток	2295		( - )	( - )
Витрати (дохід) з податку на прибуток	2300	7	(50 315)	( 55 918 )
Прибуток (збиток) від припиненої діяльності після оподаткування	2305		-	-
<b>Чистий фінансовий результат:</b>				
прибуток	2350		144 232	219 571
збиток	2355		( - )	( - )



**П. СУКУПНИЙ ДОХІД**

Стаття	Код рядка	Примітка	За звітний період	За аналогічний період попереднього року
1	2	2а	3	4
Дооцінка (уцінка) необоротних активів	2400		196 316	1 036
Дооцінка (уцінка) фінансових інструментів	2405		-	-
Накопичені курсові різниці	2410		-	-
Частка іншого сукупного доходу асоційованих та спільних підприємств	2415		-	-
Інший сукупний дохід	2445		-	-
<b>Інший сукупний дохід до оподаткування</b>	<b>2450</b>		196 316	1 036
Податок на прибуток, пов'язаний з іншим сукупним доходом	2455		-	-
<b>Інший сукупний дохід після оподаткування</b>	<b>2460</b>		196 316	1 036
<b>Сукупний дохід (сума рядків 2350, 2355 та 2460)</b>	<b>2465</b>		340 548	220 607

**ІІІ. ЕЛЕМЕНТИ ОПЕРАЦІЙНИХ ВИТРАТ**

Назва статті	Код рядка	Примітка	За звітний період	За аналогічний період попереднього року
1	2	2а	3	4
Матеріальні затрати	2500		2 364 926	1 684 683
Витрати на оплату праці	2505		408 579	394 499
Відрахування на соціальні заходи	2510		85 958	76 021
Амортизація	2515		112 996	131 175
Інші операційні витрати	2520		1 171 168	539 470
<b>Разом</b>	<b>2550</b>		4 143 627	2 825 848

**ІV. РОЗРАХУНОК ПОКАЗНИКІВ ПРИБУТКОВОСТІ АКЦІЙ**

Назва статті	Код рядка	Примітка	За звітний період	За аналогічний період попереднього року
1	2	2а	3	4
Середньорічна кількість простих акцій	2600		31364	31364
Скоригована середньорічна кількість простих акцій	2605		-	-
Чистий прибуток (збиток) на одну просту акцію	2610	8	4 598,65	7 000,73332
Скоригований чистий прибуток (збиток) на одну просту акцію	2615		-	-
Дивіденди на одну просту акцію	2650		-	-

Директор



Володимир ТЕЛЯВСЬКИЙ

Головний бухгалтер

Тетяна ПАВЛЕНКО



**Звіт про рух грошових коштів (за прямим методом)  
за 2023 р.**

Стаття	Код	Примітка	За звітний період	За аналогічний період попереднього року
1	2	2а	3	4
<b>I. Рух коштів у результаті операційної діяльності</b>				
Надходження від:	3000		4 122 396	3 386 249
Реалізації продукції (товарів, робіт, послуг)				
Повернення податків і зборів	3005		62 083	74 920
у тому числі податку на додану вартість	3006		62 083	74 920
Цільового фінансування	3010		107	182
Надходження від отримання субсидій, дотацій	3011		-	-
Надходження авансів від покупців і замовників	3015		74 293	39 982
Надходження від повернення авансів	3020		3 053	3 448
Надходження від відсотків за залишками коштів на поточних рахунках	3025		-	-
Надходження від боржників неустойки (штрафів, пені)	3035		-	-
Надходження від операційної оренди	3040		-	-
Надходження від отримання роялті, авторських винагород	3045		-	-
Надходження від страхових премій	3050		-	-
Надходження фінансових установ від повернення позик	3055		-	-
Інші надходження	3095		1 062	2 409
Витрачання на оплату:				
Товарів (робіт, послуг)	3100		( 3 441 676 )	( 1 983 318 )
Праці	3105		( 369 355 )	( 335 131 )
Відрахувань на соціальні заходи	3110		( 91 026 )	( 81 983 )
Зобов'язань з податків і зборів	3115		( 139 847 )	( 171 235 )
Витрачання на оплату зобов'язань з податку на прибуток	3116		( 36 637 )	( 88 086 )
Витрачання на оплату зобов'язань з податку на додану вартість	3117		( - )	( - )
Витрачання на оплату зобов'язань з інших податків і зборів	3118		( 103 209 )	( 83 149 )
Витрачання на оплату авансів	3135		( 40 750 )	( 752 250 )
Витрачання на оплату повернення авансів	3140		( - )	( 223 )
Витрачання на оплату цільових внесків	3145		( - )	( - )
Витрачання на оплату зобов'язань за страховими контрактами	3150		( - )	( - )
Витрачання фінансових установ на надання позик	3155		( - )	( - )
Інші витрачання	3190		( 25 499 )	( 27 036 )
<b>Чистий рух коштів від операційної діяльності</b>	<b>3195</b>		154 841	156 014
<b>II. Рух коштів у результаті інвестиційної діяльності</b>				
Надходження від реалізації:			-	-
фінансових інвестицій	3200			
необоротних активів	3205		-	-
Надходження від отриманих:			11 571	5 843
відсотків	3215			
дивідендів	3220		-	-
Надходження від деривативів	3225		-	-
Надходження від погашення позик	3230		-	-
Надходження від вибуття дочірнього підприємства та іншої господарської одиниці	3235		-	-
Інші надходження	3250		-	-
Витрачання на придбання:				
фінансових інвестицій	3255		( - )	( - )
необоротних активів	3260		( 139 328 )	( 107 280 )
Виплати за деривативами	3270		( - )	( - )
Витрачання на надання позик	3275		( - )	( - )
Витрачання на придбання дочірнього підприємства та іншої господарської одиниці	3280		( - )	( - )
Інші платежі	3290		( - )	( - )
<b>Чистий рух коштів від інвестиційної діяльності</b>	<b>3295</b>		-127 757	-101 437



<b>III. Рух коштів у результаті фінансової діяльності</b>				
Надходження від: Власного капіталу	3300		-	-
Отримання позик	3305		-	169 000
Надходження від продажу частки в дочірньому підприємстві	3310		-	-
Інші надходження	3340		-	-
Витрачання на: Викуп власних акцій	3345		( - )	( - )
Погашення позик	3350		-	169 000
Сплату дивідендів	3355		( - )	( - )
Витрачання на сплату відсотків	3360		( - )	( - )
Витрачання на сплату заборгованості з фінансової оренди	3365		( - )	( - )
Витрачання на придбання частки в дочірньому підприємстві	3370		( - )	( - )
Витрачання на виплати неконтрольованим часткам у дочірніх підприємствах	3375		( - )	( - )
Інші платежі	3390		( 310 )	( 3 726 )
<b>Чистий рух коштів від фінансової діяльності</b>	<b>3395</b>		<b>-310</b>	<b>-3 726</b>
<b>Чистий рух грошових коштів за звітний період</b>	<b>3400</b>		<b>26 774</b>	<b>50 851</b>
Залишок коштів на початок року	3405	13	136 107	67 952
Вплив зміни валютних курсів на залишок коштів	3410		2 869	17 304
Залишок коштів на кінець року	3415	13	165 750	136 107

Директор



*Синько*

Володимир ТЕЛЯВСЬКИЙ

Головний бухгалтер

*Павленко*

Тетяна ПАВЛЕНКО


**Звіт про власний капітал  
за 2023 рік**

Стаття	Код рядка	Зареєстрований (пайовий) капітал	Капітал у дооцінках	Додатковий капітал	Резервний капітал	Нерозподілений прибуток (непокритий збиток)	Неоплачений капітал	Вилучений капітал	Всього
1	2	3	4	5	6	7	8	9	10
<b>Залишок на початок року</b>	<b>4000</b>	<b>15 368</b>	<b>346 474</b>	-	-	<b>1 505 683</b>	-	-	<b>1 867 525</b>
<b>Коригування:</b>									
Зміна облікової політики	4005	-	-	-	-	-	-	-	-
Виправлення помилок	4010	-	-	-	-	-	-	-	-
Інші зміни	4090	-	-	-	-	(51)	-	-	(51)
<b>Скоригований залишок на початок року</b>	<b>4095</b>	<b>15 368</b>	<b>346 474</b>	-	-	<b>1 505 632</b>	-	-	<b>1 867 474</b>
<b>Чистий прибуток (збиток) за звітний період</b>	<b>4100</b>	-	-	-	-	144 232	-	-	144 232
<b>Інший сукупний дохід за звітний період</b>	<b>4110</b>	-	196 316	-	-	4 123	-	-	200 439
Дооцінка (уцінка) необоротних активів	4111	-	196 316	-	-	4 123	-	-	200 439
Дооцінка (уцінка) фінансових інструментів	4112	-	-	-	-	-	-	-	-
Накопичені курсові різниці	4113	-	-	-	-	-	-	-	-
Частка іншого сукупного доходу асоційованих і спільних підприємств	4114	-	-	-	-	-	-	-	-
Інший сукупний дохід	4116	-	-	-	-	-	-	-	-
<b>Розподіл прибутку:</b>									
Виплати власникам (дивіденди)	4200	-	-	-	-	-	-	-	-
Спрямування прибутку до зареєстрованого капіталу	4205	-	-	-	-	-	-	-	-
Відрахування до резервного капіталу	4210	-	-	-	-	-	-	-	-
Сума чистого прибутку, належна до бюджету відповідно до законодавства	4215	-	-	-	-	-	-	-	-
Сума чистого прибутку на створення спеціальних (цільових) фондів	4220	-	-	-	-	-	-	-	-
Сума чистого прибутку на матеріальне заохочення	4225	-	-	-	-	-	-	-	-
<b>Внески учасників:</b>									
Внески до капіталу	4240	-	-	-	-	-	-	-	-
Погашення заборгованості з капіталу	4245	-	-	-	-	-	-	-	-
<b>Вилучення капіталу:</b>									
Викуп акцій (часток)	4260	-	-	-	-	-	-	-	-
Перепродаж викуплених акцій (часток)	4265	-	-	-	-	-	-	-	-
Анулювання викуплених акцій (часток)	4270	-	-	-	-	-	-	-	-
Вилучення частки в капіталі	4275	-	-	-	-	-	-	-	-



Зменшення номінальної вартості акцій	4280	-	-	-	-	-	-	-	-
Інші зміни в капіталі	4290	-	-	-	-	-	-	-	-
Придбання (продаж) неконтрольованої частки в дочірньому підприємстві	4291	-	-	-	-	-	-	-	-
<b>Разом змін у капіталі</b>	<b>4295</b>	<b>-</b>	<b>196 316</b>	<b>-</b>	<b>-</b>	<b>148 355</b>	<b>-</b>	<b>-</b>	<b>344 671</b>
<b>Залишок на кінець року</b>	<b>4300</b>	<b>15 368</b>	<b>542 790</b>	<b>-</b>	<b>-</b>	<b>1 653 987</b>	<b>-</b>	<b>-</b>	<b>2 212 145</b>

Директор



*Володимир Телявський*

Володимир ТЕЛЯВСЬКИЙ

Головний бухгалтер

*Тетяна Павленко*

Тетяна ПАВЛЕНКО

## Звіт про власний капітал

за 2022 рік

Стаття	Код рядка	Зареєстрований (пайовий) капітал	Капітал у дооцінках	Додатковий капітал	Резервний капітал	Нерозподілений прибуток (непокритий збиток)	Неоплачений капітал	Вилучений капітал	Всього
1	2	3	4	5	6	7	8	9	10
Залишок на початок року	4000	15 368	351 195	-	-	1 280 380	-	-	1 646 943
<b>Коригування:</b>									
Зміна облікової політики	4005	-	-	-	-	-	-	-	-
Виправлення помилок	4010	-	-	-	-	-	-	-	-
Інші зміни	4090	-	2	-	-	(27)	-	-	(25)
<b>Скоригований залишок на початок року</b>	<b>4095</b>	<b>15 368</b>	<b>351 197</b>	-	-	<b>1 280 353</b>	-	-	<b>1 646 918</b>
<b>Чистий прибуток (збиток) за звітний період</b>	<b>4100</b>	-	-	-	-	219 571	-	-	219 571
<b>Інший сукупний дохід за звітний період</b>	<b>4110</b>	-	(4 723)	-	-	5 759	-	-	1 036
Дооцінка (уцінка) необоротних активів	4111	-	(4 723)	-	-	5 759	-	-	1 036
Дооцінка (уцінка) фінансових інструментів	4112	-	-	-	-	-	-	-	-
Накопичені курсові різниці	4113	-	-	-	-	-	-	-	-
Частка іншого сукупного доходу асоційованих і спільних підприємств	4114	-	-	-	-	-	-	-	-
Інший сукупний дохід	4116	-	-	-	-	-	-	-	-
<b>Розподіл прибутку:</b>									
Виплати власникам (дивіденди)	4200	-	-	-	-	-	-	-	-
Спрямування прибутку до зареєстрованого капіталу	4205	-	-	-	-	-	-	-	-
Відрахування до резервного капіталу	4210	-	-	-	-	-	-	-	-
Сума чистого прибутку, належна до бюджету відповідно до законодавства	4215	-	-	-	-	-	-	-	-
Сума чистого прибутку на створення спеціальних (цілевих) фондів	4220	-	-	-	-	-	-	-	-
Сума чистого прибутку на матеріальне заохочення	4225	-	-	-	-	-	-	-	-
<b>Внески учасників:</b>									
Внески до капіталу	4240	-	-	-	-	-	-	-	-
Погашення заборгованості з капіталу	4245	-	-	-	-	-	-	-	-
<b>Вилучення капіталу:</b>									
Викуп акцій (часток)	4260	-	-	-	-	-	-	-	-
Перепродаж викуплених акцій (часток)	4265	-	-	-	-	-	-	-	-
Анулювання викуплених акцій (часток)	4270	-	-	-	-	-	-	-	-
Вилучення частки в капіталі	4275	-	-	-	-	-	-	-	-



Зменшення номінальної вартості акцій	4280	-	-	-	-	-	-	-	-
Інші зміни в капіталі	4290	-	-	-	-	-	-	-	-
Придбання (продаж) неконтрольованої частки в дочірньому підприємстві	4291	-	-	-	-	-	-	-	-
<b>Разом змін у капіталі</b>	<b>4295</b>	-	(4 723)	-	-	225 330	-	-	220 607
<b>Залишок на кінець року</b>	<b>4300</b>	<b>15 368</b>	<b>346 474</b>	-	-	<b>1 505 683</b>	-	-	<b>1 867 525</b>

Директор



*Handwritten signature in blue ink*

Володимир ТЕЛЯВСЬКИЙ

Головний бухгалтер

*Handwritten signature in blue ink*

Тетяна ПАВЛЕНКО

## 1. ЗАГАЛЬНА ІНФОРМАЦІЯ

### *Основні відомості про Товариство*

Приватне акціонерне товариство «КИЇВСЬКИЙ ВІТАМІННИЙ ЗАВОД», скорочено АТ «КИЇВСЬКИЙ ВІТАМІННИЙ ЗАВОД» (надалі – Товариство та/або АТ «КИЇВСЬКИЙ ВІТАМІННИЙ ЗАВОД»), є юридичною особою, створеною відповідно до законодавства України.

АТ «КИЇВСЬКИЙ ВІТАМІННИЙ ЗАВОД», зареєстроване Подільською районною в місті Києві державною адміністрацією 07.08.2007 року за № 1 071 102 0000 023428. Ідентифікаційний код юридичної особи 35251822. Організаційно-правова форма: Приватне акціонерне товариство. Офіційна сторінка в Інтернеті: <http://www.vitamin.com.ua/ua/>. **E-mail:** secretary@vitamin.com.ua.

Місцезнаходження Товариства - вул. Копилівська, буд.38, м. Київ, 04073.

АТ «КИЇВСЬКИЙ ВІТАМІННИЙ ЗАВОД» має представництва:

- ПРИВАТНЕ АКЦІОНЕРНЕ ТОВАРИСТВО "КИЇВСЬКИЙ ВІТАМІННИЙ ЗАВОД". ВІДДІЛЕННЯ КИШИНІВ", ПРЕДСТАВНИЦТВО У РЕСПУБЛІЦІ МОЛДОВА, Місцезнаходження: Молдова, М. КІШІНЕУ, ПРОВУЛОК СТУДЕНЦІЛОР, 2/4, ОФІС 216;
- ПРЕДСТАВНИЦТВО ПРИВАТНОГО АКЦІОНЕРНОГО ТОВАРИСТВА "КИЇВСЬКИЙ ВІТАМІННИЙ ЗАВОД" У РЕСПУБЛІЦІ КАЗАХСТАН, м. Алмати, Алмалінський район, пр. Абая, буд. 109В, офіс 16А.

Основна діяльність АТ «КИЇВСЬКИЙ ВІТАМІННИЙ ЗАВОД» зосереджена в сферах виробництва та реалізації лікарських засобів, вітамінів. Ключовими завданнями Товариства є зміцнення позицій у сегменті вітамінних препаратів, формування довготривалого лідерства у найбільш перспективних сегментах фармацевтичного ринку як на теренах України, так і поза її межами за рахунок випереджальної динаміки впровадження нових препаратів та підвищення прибутковості бізнесу.

Кінцевим бенефіціарним власником (контролером) Товариства є пан Мартін Максим, Канада.

АТ «КИЇВСЬКИЙ ВІТАМІННИЙ ЗАВОД» є підприємством, що становить суспільний інтерес, відповідно до Закону України «Про бухгалтерський облік та фінансову звітність в Україні» №996-ХІV з 2018 року, не має дочірніх компаній і не є контролером/учасником небанківської фінансової групи.

## 2. ОПЕРАЦІЙНЕ СЕРЕДОВИЩЕ, РИЗИКИ ТА ЕКОНОМІЧНА СИТУАЦІЯ

24 лютого 2022 року Російська Федерація розпочала широкомасштабне військове вторгнення в Україну по всій довжині спільного кордону – з території Росії, Білорусі, а також анексованого Криму. Початок війни Росії проти України вносить велику невизначеність щодо подальшого розвитку бізнесу, вплив війни на бізнес залежить від розвитку подій на фронтах.

У зв'язку з військовою агресією Російської Федерації проти України та введенням воєнного стану в Україні відповідно до Указу Президента України від 24 лютого 2022 року №64/2022 «Про введення воєнного стану в Україні», затвердженого Законом України від 24 лютого 2022 року №2102-ІХ, Торгово-промислова палата визнає військову агресію Російської Федерації проти України форс-мажорними обставинами. Зазначені обставини є форс-мажорними (надзвичайними, невідворотними) з 24 лютого 2022 року до їх офіційного закінчення для всіх без винятку суб'єктів господарювання.

Вторгнення Російської Федерації в Україну, яке почалося в лютому 2022 року, призвело до великих людських жертв, масового переміщення населення та значного пошкодження інфраструктури. Величезним був також вплив на економічну активність: реальний ВВП різко скоротився, інфляція різко зросла, торгівля була серйозно порушена, а бюджетний дефіцит зріс до безпрецедентного рівня.

Ризики перетворення війни на позиційну боротьбу на виснаження зростають. Міжнародна фінансова та військова допомога Україні залишається системною та значною, проте посилюються загрози порушення її ритмічності. Розширюється перелік механізмів зовнішнього фінансування відновлення економіки України, його обсяги зростають, однак вони все ще помірні. Шляхи передавання Україні заморожених російських активів та доходів від них поки не визначені. Ціни на основні товари українського експорту значно знизилися порівняно з торішніми рівнями, що негативно впливає на експортні надходження. Проте основна проблема для українського експорту надалі – логістичні труднощі.



Економіка України відновлювалася впродовж усього 2023 року завдяки високій адаптивності бізнесу та населення до умов війни та м'якій фіскальній політиці, що підтримувалася масштабним міжнародним фінансуванням. У IV кварталі 2023 року зростання реального ВВП перевищило очікування передусім за рахунок вищих врожаїв пізніх культур і розбудови альтернативних експортних шляхів. Це стало підставою і для поліпшення оцінки зростання реального ВВП загалом за 2023 рік – до 5.7%. Це відновлювальне зростання після стрімкого падіння на 28,8% у 2022 році. Приріст ВВП значно перевищив очікування, а інфляція стрімко сповільнилася. За даними Державної служби статистики, інфляція в Україні у 2023 році впала до 5,1% після стрибка у 2022 році до 26,6% із 10,0% у 2021 році. Незважаючи на відновлення, ВВП ще приблизно на чверть менший, ніж у 2021 році. У першому кварталі 2023 року ВВП ще спадав, але решту три квартали — зростав. Зростання ВВП відбувалося на тлі низької бази порівняння у 2022 — насправді ж економічне відновлення припинилося. У кожному кварталі 2023 року реальний ВВП був нижчим відносно реального ВВП у відповідному кварталі 2021. Пришвидшене зростання потенційного ВВП є можливим лише за умови реалізації масштабного плану відбудови за участю міжнародних організацій, пов'язаної з цим активності приватних інвесторів та/або використання конфіскованих активів рф.

Подальший економічний розвиток України в значній мірі залежить від ефективності економічних, фінансових і монетарних заходів, що вживаються урядом, а також від змін у податковій, юридичній, законодавчій та політичній сферах.

Наслідки війни змінюються кожного дня, а їхній вплив у довгостроковій перспективі неможливо визначити. Подальший вплив на українську економіку залежить від того, яким чином завершиться військове втручання росії в Україну, та від успішної реалізації українським урядом нових реформ та стратегії відновлення, а також співробітництва з міжнародними фондами. З огляду на зміни операційного середовища, для 2023 звітної року, Товариство прогнозує збереження структури балансу близької до наявної на звітну дату.

Керівництво стежить за розвитком поточної ситуації і вживає заходів для мінімізації негативних наслідків, наскільки це можливо. Подальший розвиток подій у соціально-політичних та макроекономічних умовах може негативно впливати на фінансовий стан та результати діяльності Товариства у такий спосіб, що наразі не може бути визначений.

### **3. ОСНОВНІ ПІДХОДИ ДО СКЛАДАННЯ ФІНАНСОВОЇ ЗВІТНОСТІ**

#### **Концептуальна основа фінансової звітності**

Концептуальною основою даної фінансової звітності є бухгалтерські політики та принципи, що базуються на вимогах Міжнародних стандартів фінансової звітності (далі – МСФЗ).

Поняття МСФЗ включає в себе стандарти та інтерпретації, видані Радою з Міжнародних стандартів бухгалтерського обліку (далі – РМСБО).

Дана фінансова звітність складена у відповідності до міжнародних стандартів фінансової звітності (МСФЗ) на підставі даних бухгалтерського обліку з урахуванням коригувань для цілей складання звітності згідно МСФЗ.

Форми звітів складені у відповідності до вимог Положення (стандарту) бухгалтерського обліку 1, затвердженого наказом Міністерства фінансів України № 73 від 07 лютого 2013 року у межах чинного законодавства, нормативних актів Міністерства фінансів України та міжнародних стандартів.

Фінансова звітність була складена на основі історичної собівартості, включаючи амортизовану собівартість, за винятком таких груп основних засобів: будівлі та споруди, машини та обладнання, транспортні засоби, інвентар та офісне обладнання, які були оцінені за справедливою вартістю.

Відповідно до п.5 ст.12-1 Закону України «Про бухгалтерський облік та звітність в Україні», підприємства, які згідно з законодавством зобов'язані готувати фінансову звітність за МСФЗ, повинні складати та подавати свою фінансову звітність на основі таксономії фінансової звітності за МСФЗ в єдиному електронному форматі (iXBRL). Станом на дату випуску цієї фінансової звітності таксономію UA XBRL МСФЗ 2023 року ще не опублікована, і Національна комісія з цінних паперів та фондового ринку України ще не ініціювала процес подання фінансової звітності за 2023 рік в єдиному електронному форматі. Керівництво Товариства планує підготувати звіт у форматі iXBRL та подати його за доступності актуального формату у встановлені законодавством терміни.



## **Безперервність діяльності**

Дана фінансова звітність підготовлена у відповідності до принципу безперервності діяльності, що має на увазі реалізацію активів та виконання зобов'язань у ході нормальної діяльності та не містить будь-яких коригувань, які стосуються можливості відшкодування та класифікації відображених сум активів або сум та класифікації зобов'язань, які могли б знадобитися, якби Товариство не було здатне продовжувати свою діяльність на безперервній основі.

З 24 лютого 2022 року російська федерація розпочала повномасштабне військове вторгнення в Україну, що призвело до людських жертв, значного переміщення населення, пошкодження інфраструктури, введення Національним банком України певних адміністративних обмежень і загального значного порушення економічної діяльності в Україні. Це може мати негативний вплив на політичне та бізнес-середовище в Україні, у тому числі на здатність багатьох суб'єктів господарювання продовжувати свою діяльність у звичайному режимі. У відповідь на військові дії Указом Президента України №64/2022 було запроваджено воєнний стан, який наразі продовжено до 13 травня 2024 року.

Незважаючи на те, що до цього часу діяльність Товариства не зазнала значного впливу, і керівництво підготувало свій фінансовий проект на 12 місяців на основі відомих фактів та подій, існує суттєва невизначеність щодо майбутнього розвитку військового вторгнення, його інтенсивності, тривалості та короткострокового та довгострокового впливу на Товариство, персонал, операції, ліквідність та активи, що може поставити під значний сумнів здатність Товариства продовжувати діяльність, реалізовувати активи і погашати зобов'язання в ході звичайної діяльності.

У поточних умовах Товариство продовжує свою операційну діяльність. Станом на дату випуску цієї фінансової звітності не було пошкоджень критично важливих активів, які перешкождали б продовженню безперервної діяльності Товариства. Попри негативні наслідки, пов'язані з військовою агресією російської федерації проти України, Товариство має достатньо людських ресурсів для продовження діяльності в осяжному майбутньому, наявні достатні ресурси для покриття короткострокових потреб та підтримує стабільну ліквідність. Крім цього, виходячи з прогнозів керівництва, очікується, що Товариство матиме змогу виконати фінансові показники протягом наступних дванадцяти місяців після дати цієї фінансової звітності за рахунок достатнього резерву коштів для існуючого фінансового нормативу.

Протягом 2023 року Товариством отримано позитивний грошовий потік від операційної діяльності в сумі 154 841 тис. грн. і станом на 31.12.2023 нерозподілений прибуток склав 1 653 987 тис. грн., а також станом на 31.12.2023 поточні активи Товариства перевищували його поточні зобов'язання на 1 564 168 тис. грн.

Враховуючи усе викладене вище, керівництво вважає, що застосування припущення щодо здатності Товариства продовжувати свою діяльність на безперервній основі під час підготовки цієї фінансової звітності є доречним.

Ця фінансова звітність відображає поточну оцінку управлінського персоналу щодо впливу українського ділового середовища на операційну діяльність та фінансовий стан Товариства. Майбутні умови здійснення діяльності можуть відрізнитися від оцінок управлінського персоналу.

## **Функціональна валюта та валюта подання звітності**

Дана фінансова звітність представлена в національній валюті України (гривні), яка є грошовою одиницею України, функціональною валютою Товариства і валютою представлення звітності. Функціональна валюта визначалася як валюта основного економічного середовища, в якій Товариство здійснює свою діяльність.

## **Ідентифікація фінансової звітності**

Фінансова звітність Товариства є фінансовою звітністю загального призначення, яка має на меті задовольнити потреби користувачів, які не можуть вимагати складати звітність згідно з їхніми інформаційними потребами. Метою фінансової звітності є надання інформації про фінансовий стан, фінансові результати діяльності та грошові потоки Товариства, яка є корисною для широкого кола користувачів у разі прийняття ними економічних рішень.

## **Перехід на МСФЗ**

Товариство вперше підготувало річну фінансову звітність у відповідності до МСФЗ за 2012 рік. З цієї метою Товариство підготувало вступний баланс станом на 01.01.2011р. («дата переходу на МСФЗ») у відповідності з МСФЗ 1 «Перше застосування Міжнародних стандартів фінансової звітності».



## **Рішення про затвердження фінансової звітності**

Фінансова звітність Товариства затверджена до випуску (з метою оприлюднення) керівником Товариства 16 квітня 2024 року. Ні акціонери Товариства, ні інші особи не мають права вносити зміни до цієї фінансової звітності після її затвердження до випуску.

### **Звітний період фінансової звітності**

Звітним періодом, за який формується фінансова звітність, вважається календарний рік, тобто період з 01 січня по 31 грудня 2023 року.

## **4. СУТТЄВІ ПОЛОЖЕННЯ ОБЛІКОВОЇ ПОЛІТИКИ**

### **4.1. Основа формування облікових політик**

Облікові політики - конкретні принципи, основи, домовленості, правила та практика, застосовані суб'єктом господарювання при складанні та поданні фінансової звітності. МСФЗ наводить облікові політики, які, за висновком РМСБО, дають змогу скласти таку фінансову звітність, яка міститиме доречну та достовірну інформацію про операції, інші події та умови, до яких вони застосовуються. Такі політики не слід застосовувати, якщо вплив їх застосування є несуттєвим.

Облікова політика Товариства розроблена та затверджена керівництвом, відповідно до вимог МСБО 8 «Облікові політики, зміни в облікових оцінках та помилки» та інших чинних МСФЗ.

### **4.2. Форма та назви фінансових звітів**

Формат фінансової звітності МСБО1 "Подання фінансових звітів" не встановлює єдиного формату фінансових звітів, у стандарті наводиться перелік показників, які необхідно наводити в кожній з форм звітності та у примітках. Порядком встановленим Міністерством фінансів України та Законом України «Про бухгалтерський облік та фінансову звітність в Україні від 16 липня 1999 року N 996-XIV для звітності за МСФЗ Товариство застосовувало форми звітності, передбачені національними положеннями(стандартами) бухгалтерського обліку (НП(С)БО). Статті фінансової звітності за МСФЗ вписані в найбільш доречні рядки форм фінансових звітів, затверджених Міністерством фінансів України. Розкриття додаткової інформації, як це передбачено МСФЗ/МСБО, здійснюється у примітках до річної фінансової звітності. Перелік та назви форм фінансової звітності Товариства відповідають вимогам, встановленим НП(С)БО 1 «Загальні вимоги до фінансової звітності».

### **4.3. Суттєві облікові судження, оцінки та припущення**

Підготовка фінансової звітності у відповідності до МСФЗ потребує від керівництва винесення суджень та припущень, які мають вплив на суми активів, зобов'язань та потенційних зобов'язань, які представлені у звітності на дату фінансової звітності та відображених сум доходів від реалізації товарів, робіт та послуг за звітний період.

Оцінки та судження постійно оцінюються та базуються на досвіді керівництва та інших факторах, включаючи очікування майбутніх подій, котрі припускаються достовірними у відповідності до обставин.

Таким чином, фактичні результати можуть відрізнятись від оціночних.

#### ***Судження***

У процесі застосування облікової політики керівництвом Товариства були зроблені певні судження, крім облікових оцінок, які мають суттєвий вплив на суми, відображені у фінансовій звітності.

Такі судження, зокрема, включають правомірність припущення щодо безперервності діяльності Товариства.

#### ***Оцінки та припущення***

Нижче представлені основні припущення, що стосуються майбутнього та інших основних джерел оцінки невизначеності на дату фінансової звітності, які несуть у собі значний ризик виникнення необхідності внесення суттєвих коригувань до балансової вартості активів та зобов'язань протягом наступного фінансового року.



## *Ризики, пов'язані з податковим та іншим законодавством*

Українське законодавство щодо оподаткування та здійснення господарської діяльності, включаючи контроль за валютними та митними операціями, продовжує розвиватися.

Законодавчі та нормативні акти не завжди чітко сформульовані, а їх тлумачення залежить від точки зору місцевих, обласних і центральних органів державної влади та інших органів державного управління.

Часто точки зору різних органів на певне питання відрізняються. Керівництво вважає, що Товариство дотримувалось всіх нормативних положень, і всі передбачені законодавством податки та відрахування були сплачені або нараховані.

Водночас існує ризик того, що операції й інтерпретації, що не були поставлені під сумнів у минулому, можуть бути поставлені під сумнів державними органами в майбутньому, хоча цей ризик значно зменшується з плином часу.

Неможливо визначити суму непред'явлених позовів, що можуть бути пред'явлені, якщо такі взагалі існують, або ймовірність будь-якого несприятливого результату.

## *Переоцінка основних засобів*

Товариство обліковує основні засоби, за виключенням земельних ділянок та капітальних інвестицій, за справедливою вартістю, при цьому зміни справедливої вартості відносяться на резерв з переоцінки у складі власного капіталу, за винятком сум, що компенсують зменшення вартості активу, раніше відображеного у звіті про сукупний дохід.

Справедлива вартість об'єктів нерухомості незалежним оцінювачем визначалась порівняльним, витратним і дохідним методом, а при визначенні вартості обладнання, машин та механізмів - витратним. На підставі вищезазначених методів, здійснювалось порівняння отриманих результатів, а після узгодження результатів оцінки від використання різних методичних підходів була визначена загальна ринкова вартість основних засобів.

Товариство оцінює необхідність проведення наступної переоцінки вищевказаних груп основних засобів на основі впливу ринкових та неринкових факторів, що можуть свідчити про можливість відхилення балансової вартості основних засобів від їх справедливої вартості, зокрема : істотне падіння або зростання ринкових цін, галузеві або економічні тенденції, зміни ринкової кон'юнктури та інші чинники.

## *Строки корисного використання основних засобів*

Товариство переглядає строки корисного використання основних засобів щонайменше в кінці кожного фінансового року. Якщо результат перегляду відрізняється від попередніх припущень, зміни відображаються як зміни в облікових оцінках у відповідності до МСБО 8 "Облікові політики, зміни в облікових оцінках та помилки". Ці оцінки можуть мати вплив на залишкову вартість основних засобів, відображену в звіті про фінансовий стан, та амортизаційні витрати, які відображені у звіті про прибутки та збитки.

## *Оцінка справедливої вартості*

Деякі принципи облікової політики Товариства та правила розкриття інформації вимагають визначення справедливої вартості. Товариство має систему контролю стосовно оцінки справедливої вартості. Це включає залучення спеціаліста з оцінки, який несе повну відповідальність за контроль усіх значущих оцінок справедливої вартості.

Оцінюючи справедливу вартість активу чи зобов'язання, Товариство використовує всі відкриті ринкові дані. Суми справедливої вартості відносяться до різних рівнів ієрархії джерел визначення справедливої вартості залежно від вхідних даних, використаних у межах методів оцінки, як представлено нижче:

- Рівень 1: котирування (без коригувань) на активних ринках для ідентичних активів чи зобов'язань.
- Рівень 2: вхідні дані, крім котирувань, що увійшли до Рівня 1, які є відкритими для активу або зобов'язання або прямо (тобто як ціни), або опосередковано (тобто визначені на основі цін).
- Рівень 3: вхідні дані для активу чи зобов'язання, що не ґрунтуються на відкритих ринкових даних (закриті вхідні дані).

Якщо вхідні дані, використані для оцінки справедливої вартості активу або зобов'язання, можуть бути віднесені до різних рівнів ієрархії джерел визначення справедливої вартості, оцінена справедлива



вартість відноситься в повному обсязі до найнижчого рівня ієрархії джерел визначення справедливої вартості, який є суттєвим для всієї оцінки.

Товариство відображає переходи між рівнями ієрархії справедливої вартості на кінець звітного періоду, в якому відбулася відповідна зміна.

#### 4.4. Основні принципи облікової політики

##### *Функціональна валюта і валюта подання.*

Фінансова звітність представлена в гривнях ("грн."), що є функціональною валютою і валютою представлення звітності Товариства. Операції в іноземній валюті первісно відображаються у функціональній валюті за обмінним курсом, що діє на дату здійснення операції. Монетарні активи і зобов'язання, деноміновані в іноземній валюті, перераховуються у функціональну валюту за обмінним курсом, що діє на дату балансу. Немонетарні статті, які оцінюються за історичною вартістю в іноземній валюті, перераховуються за обмінним курсом, що діяв на дату первісної операції. Немонетарні статті, які оцінюються за справедливою вартістю в іноземній валюті, перераховуються за обмінним курсом, що діє на дату визначення справедливої вартості. Курсові різниці, що виникають в результаті перерахування, визнаються у прибутку або збитку, за винятком різниць, що виникають при перерахуванні інструментів капіталу, наявних для продажу які визнаються в іншому сукупному доході.

Курси обміну валют, використані для перерахунку залишків в іноземній валюті, були представлені таким чином:

<i>У гривнях</i>	<u>31.12.2023</u>	<u>31.12.2022</u>
1,00 долар США	37,9824	36,5686
1,00 Євро	42,2079	38,951

##### *Основні засоби*

Після первісного визнання за собівартістю, об'єкти основних засобів, за виключенням земельних ділянок та незавершених капітальних інвестицій, визначаються за справедливою вартістю за вирахуванням подальшої накопиченої амортизації.

Переоцінка здійснюється з такою періодичністю, щоб уникнути суттєвих розбіжностей між справедливою вартістю переоціненого активу та його балансовою вартістю.

Збільшення балансової вартості, що виникає внаслідок переоцінки, відноситься на резерв з переоцінки в складі власного капіталу в звіті про фінансовий стан, за винятком сум, що компенсують зменшення вартості активу, раніше відображеного у звіті про сукупний дохід. В цьому випадку сума збільшення вартості такого активу відображається у звіті про сукупний дохід. Зменшення балансової вартості визнається у звіті про прибутки та збитки, за винятком випадків, коли зменшення компенсується збільшенням балансової вартості цих активів. В такому випадку сума зменшення такого активу відноситься на рахунок цього резерву. Після вибуття активу відповідна сума, включена до резерву переоцінки, переноситься до складу нерозподіленого прибутку.

Витрати на здійснення технічного огляду збільшують балансову вартість основних засобів як витрати на заміну, якщо характер витрат відповідає всім критеріям капіталізації.

Об'єкт основних засобів знімається з обліку після його вибуття або коли одержання економічних вигод від його подальшого використання або вибуття не очікується. Прибутки або збитки, що виникають у зв'язку зі зняттям активу з обліку (розраховані як різниця між чистими надходженнями від вибуття активу і його балансовою вартістю), включаються до звіту про сукупний дохід за рік, у якому актив був знятий з обліку.

Залишкова вартість активів, строки корисного використання і методи нарахування амортизації аналізуються наприкінці кожного звітного року й коригуються по мірі необхідності.

Амортизація основних засобів нараховується прямолінійним методом на основі очікуваних строків корисного використання відповідних активів.

##### *Витрати за кредитами банків*

Витрати за кредитами банків, безпосередньо пов'язані з придбанням, будівництвом або виробництвом активу, що обов'язково вимагає тривалого періоду часу для його підготовки до використання відповідно до намірів Товариства або до продажу, капіталізуються як частина первісної вартості активу. Всі інші витрати на позики відносяться на витрати у тому звітному періоді, в якому вони були понесені. Витрати



на позики включають виплату процентів та інші витрати, понесені Товариством у зв'язку з позиковими коштами.

### *Нематеріальні активи*

Нематеріальні активи, які були придбані окремо, при первісному визнанні оцінюються за первісною вартістю. Після первісного визнання нематеріальні активи обліковуються за історичною вартістю за вирахуванням накопиченої амортизації та збитків від зменшення корисності. Нематеріальні активи, які створюються в рамках підприємства, за винятком капіталізованих витрат на розробку, не капіталізуються, а витрати відображаються у звіті про сукупний дохід в тому році, в якому вони були понесені.

Нематеріальні активи амортизуються протягом періоду корисного використання та оцінюються щодо наявності ознак можливого зменшення корисності. Строки й метод амортизації нематеріальних активів аналізуються, як мінімум, наприкінці кожного фінансового року. Зміна передбачуваних термінів чи способу отримання прогнозованих економічних вигід, втілених в активах, відображається як зміна методу або періоду амортизації, залежно від ситуації, і враховується як зміна облікової оцінки. Витрати на амортизацію нематеріальних активів визнаються у звіті про сукупний дохід в категорії витрат відповідно до функцій активу.

### **Облікові політики щодо оренди**

#### *Активи в формі права користування*

Товариство визнає активи в формі права користування на дату початку оренди (тобто на дату, коли актив стає доступним для користування). Активи в формі права користування оцінюються за первісною вартістю, за вирахуванням накопиченої амортизації та будь-яких накопичених збитків від зменшення корисності, з коригуванням на переоцінку зобов'язань по оренді.

Первісна вартість активу в формі права користування включає суми визнаних зобов'язань по оренді, понесені прямі витрати і орендні платежі, здійснені на дату початку оренди або до такої дати за вирахуванням отриманих стимулюючих платежів по оренді.

Активи у формі права користування амортизуються прямолінійним методом протягом коротшого з таких періодів: термін оренди або передбачуваний термін корисного використання активів. Товариство визначає строки корисного використання активів в формі права користування по об'єктах основних засобів, аналогічних по характеру і способу використання в рамках діяльності Товариства. Активи у формі права користування також піддаються перевірці на предмет знецінення.

#### *Зобов'язання по оренді*

На дату початку оренди Товариство визнає зобов'язання з оренди, які оцінюються по теперішній вартості орендних платежів, які повинні бути здійснені протягом терміну оренди. Орендні платежі включають:

- фіксовані платежі, за вирахуванням будь-яких стимулів до оренди, що підлягають отриманню;
- зміні орендні платежі, які залежать від індексу чи ставки, первісно оцінені з використанням такого індексу чи ставки на дату початку оренди;
- сум, що, як очікується, будуть сплачені орендарем за гарантіями ліквідаційної вартості;
- ціну виконання можливості придбання, якщо орендар обгрунтовано впевнений у тому, що він скористається такою можливістю; та
- платежі в рахунок штрафів за припинення оренди, якщо строк оренди відображає реалізацію орендарем можливості припинення оренди.

Змінні орендні платежі, що не залежать від індексу або ставки, визнаються як витрати в тому періоді, в якому настає подія або умова, що призводить до здійснення таких платежів.

Для розрахунку теперішньої вартості орендних платежів Товариство використовує середньозважену ставку залучення довгострокових кредитів у гривні, згідно статистичних даних НБУ на дату початку оренди.

Після дати початку оренди величина зобов'язань з оренди збільшується для відображення нарахування відсотків і зменшується для відображення здійснених орендних платежів. Крім того, в разі модифікації, зміни терміну оренди, зміни по суті фіксованих орендних платежів, зміни оцінки змінної складової орендних платежів (індексу інфляції, тощо) або зміни оцінки можливості придбання базового активу Товариство здійснює переоцінку балансової вартості зобов'язання по оренді.

Після дати початку оренди Товариство визнає у прибутку або збитку такі обидві складові:



- проценти за орендним зобов'язанням; та
- змінні орендні платежі, не включені в оцінку орендного зобов'язання у тому періоді, у якому сталася подія чи умови, які спричинили здійснення таких платежів

#### *Короткострокова оренда і оренда активів з низькою вартістю*

Товариство застосовує звільнення від визнання щодо короткострокової оренди до договорів, за якими на дату початку оренди передбачений термін оренди становить не більше 12 місяців незалежно від вартості орендованого об'єкта. Товариство також застосовує звільнення від визнання щодо оренди активів з низькою вартістю до договорів оренди активів. Витрати на оренду таких об'єктів визнаються у розмірі орендних платежів, пов'язаних з цією орендою, прямолінійно (або на іншій систематичній основі) протягом терміну оренди.

#### **Фінансові інструменти - первісне визнання та подальша оцінка**

Фінансовим інструментом є будь-який договір, що призводить до виникнення фінансового активу у одного суб'єкта господарювання та фінансового зобов'язання або інструменту власного капіталу в іншого суб'єкта господарювання.

#### **Фінансові активи**

##### *Первісне визнання та оцінка*

Фінансові активи при первісному визнанні класифікуються як ті, що в подальшому оцінюються за амортизованою вартістю, за справедливою вартістю з відображенням переоцінки через інший сукупний дохід та за справедливою вартістю з відображенням переоцінки через прибуток або збиток.

Класифікація фінансових активів при первісному визнанні залежить від характеристик передбачених договором грошових потоків по фінансовому активу та бізнес-моделі, яку застосовує Товариство для управління цими активами. За винятком торгової дебіторської заборгованості, яка не містить значного компонента фінансування або до якої Товариство застосувало спрощення практичного характеру, Товариство при первісному визнанні оцінює фінансовий актив за справедливою вартістю, збільшеною у випадку фінансового активу, що оцінюється не за справедливою вартістю з відображенням переоцінки через прибуток або збиток, на суму витрат за угодою. Дебіторська заборгованість, яка не містить значного компонента фінансування або до якої Товариство застосувало спрощення практичного характеру, оцінюється за ціною угоди, що визначається відповідно до МСФЗ 15, як описано у розділі «Дохід від договорів з клієнтами» нижче.

Для того, щоб класифікувати актив та оцінювати його за амортизованою вартістю або за справедливою вартістю з відображенням переоцінки через інший сукупний дохід, необхідно, щоб договірні умови цього активу обумовлювали отримання грошових потоків, які є «виключно платежем в рахунок основної суми боргу та відсотків» на непогашену частину основної суми боргу.

Бізнес-модель, яка використовується Товариством для управління фінансовими активами, описує спосіб, яким Товариство управляє своїми фінансовими активами щоб генерувати грошові потоки. Бізнес-модель визначає, будуть грошові потоки отримані внаслідок передбачених договором грошових потоків, чи внаслідок продажу фінансових активів або і того, і іншого.

Всі операції купівлі або продажу фінансових активів, які вимагають поставки активів в строк, що встановлюється законодавством, або у відповідності з правилами, встановленими на певному ринку (торгівля на стандартних умовах) визнаються на дату укладання угоди тобто на дату, коли Товариство зобов'язується придбати або продати актив.

##### *Подальша оцінка*

Для цілей подальшої оцінки фінансові активи класифікуються за чотирма категоріями:

- Фінансові активи, що оцінюються за амортизованою вартістю (боргові інструменти).
- Фінансові активи, що оцінюються за справедливою вартістю з відображенням переоцінки через інший сукупний дохід з подальшою рекласифікацією накопичених прибутків та збитків (боргові інструменти).
- Фінансові активи, класифіковані на розсуд суб'єкта господарювання як ті, що оцінюються за справедливою вартістю з відображенням переоцінки через інший сукупний дохід без подальшої рекласифікації накопичених прибутків та збитків при припиненні визнання (інструменти капіталу).



- Фінансові активи, що оцінюються за справедливою вартістю з відображенням переоцінки через прибуток або збиток.

#### *Фінансові активи, що оцінюються за амортизованою вартістю*

До фінансових активів, що оцінюються за амортизованою вартістю, Товариство відносить депозити та дебіторську заборгованість.

Дебіторська заборгованість – це фінансовий актив, який являє собою контрактне право отримати грошові кошти або інший фінансовий актив від іншого суб'єкта господарювання.

Дебіторська заборгованість визнається у звіті про фінансовий стан тоді і лише тоді, коли Товариство стає стороною контрактних відношень щодо цього інструменту. Первісна оцінка дебіторської заборгованості здійснюється за справедливою вартістю, яка дорівнює вартості погашення, тобто сумі очікуваних контрактних грошових потоків на дату оцінки.

Після первісного визнання подальша оцінка дебіторської заборгованості здійснюється за амортизованою вартістю із застосуванням методу ефективного відсотка.

Поточну дебіторську заборгованість без встановленої ставки відсотка Товариство оцінює за сумою первісного рахунку фактури, якщо вплив дисконтування є несуттєвим.

Товариство оцінює станом на кожну звітну дату резерв під збитки за фінансовим інструментом у розмірі, що дорівнює:

а) 12-місячним очікуваним кредитним збиткам у разі, якщо кредитний ризик на звітну дату не зазнав значного зростання з моменту первісного визнання;

б) очікуваним кредитним збиткам за весь строк дії фінансового інструменту, якщо кредитний ризик за таким фінансовим інструментом значно зріс із моменту первісного визнання.

У випадку фінансових активів кредитним збитком є теперішня вартість різниці між договірними грошовими потоками, належними до сплати на користь Товариства за договором; і грошовими потоками, які Товариство очікує одержати на свою користь.

Станом на кожну звітну дату Товариство оцінює, чи зазнав кредитний ризик за фінансовим інструментом значного зростання з моменту первісного визнання. При виконанні такої оцінки Товариство замість зміни суми очікуваних кредитних збитків використовує зміну ризику настання дефолту (невиконання зобов'язань) протягом очікуваного строку дії фінансового інструмента. Для виконання такої оцінки Товариство порівнює ризик настання дефолту (невиконання зобов'язань) за фінансовим інструментом станом на звітну дату з ризиком настання дефолту за фінансовим інструментом станом на дату первісного визнання, і враховує при цьому обґрунтовано необхідну та підтверджену інформацію, що є доступною без надмірних витрат або зусиль, і вказує на значне зростання кредитного ризику з моменту первісного визнання.

Товариство може зробити припущення про те, що кредитний ризик за фінансовим інструментом не зазнав значного зростання з моменту первісного визнання, якщо було з'ясовано, що фінансовий інструмент має низький рівень кредитного ризику станом на звітну дату.

У випадку фінансового активу, що є кредитно-знеціненим станом на звітну дату, але не є придбаним або створеним кредитно-знеціненим фінансовим активом, Товариство оцінює очікувані кредитні збитки як різницю між валовою балансовою вартістю активу та теперішньою вартістю очікуваних майбутніх грошових потоків, дисконтованою за первісною ефективною ставкою відсотка за фінансовим активом. Будь-яке коригування визнається в прибутку або збитку як прибуток або збиток від зменшення корисності.

Товариство визнає банківські депозити із строком погашення від чотирьох до дванадцяти місяців з дати фінансової звітності, в разі, якщо дострокове погашення таких депозитів ймовірно призведе до значних фінансових втрат, у складі поточних фінансових інвестицій.

#### *Припинення визнання*

Фінансовий актив (або, де може бути застосовано, частина фінансового активу або частина групи аналогічних фінансових активів) припиняє визнаватися у балансі, якщо:

- строк дії прав на отримання грошових потоків від активу минув; або
- Товариство передало свої права на отримання грошових потоків від активу або взяло на себе зобов'язання з виплати третій стороні отримуваних грошових потоків у повному обсязі та без суттєвої



затримки за «транзитною» угодою; та або (а) передало практично всі ризики та вигоди від активу; або (б) не передало, але й не зберігає за собою практично всіх ризиків та вигід від активу, але передало контроль над цим активом.

Якщо Товариство передало всі свої права на отримання грошових потоків від активу або уклало транзитну угоду, воно оцінює, чи зберегло воно ризики та вигоди, пов'язані з правом власності, та, якщо так, в якому обсязі. Якщо Товариство не передало, але й не зберігає за собою практично всіх ризиків та вигід від активу, а також не передало контроль над активом, Товариство продовжує визнавати переданий актив в тій мірі, в якій воно продовжує свою участь у переданому активі.

Триваюча участь, яка набуває форми гарантії за переданим активом, визнається за найменшою з таких величин : первісною балансовою вартістю активу або максимальною сумою, виплата якої може вимагатися від Товариства.

#### *Знецінення фінансових активів*

Товариство визнає резерв очікуваних кредитних збитків для всіх боргових інструментів, які не відображаються за справедливою вартістю з відображенням переоцінки через прибуток або збиток. Очікувані кредитні збитки розраховуються на основі різниці між грошовими потоками, що належать у відповідності із договором, та всіма грошовими потоками, які Товариство очікує отримати, дисконтованої з використанням початкової ефективної процентної ставки або її приблизного значення. Очікувані грошові потоки включають грошові потоки від продажу заставного майна або від інших механізмів підвищення кредитної якості, які є невід'ємною частиною контрактних умов.

Очікувані кредитні збитки визнаються у два етапи. У випадку фінансових інструментів, по яким з моменту їх первісного визнання кредитний ризик суттєво не збільшився, створюється резерв очікуваних кредитних збитків щодо кредитних збитків, які можуть виникнути внаслідок дефолтів, можливих протягом наступних 12 місяців (12-місячні очікувані кредитні збитки). Для фінансових інструментів, по яким з моменту їх первісного визнання кредитний ризик збільшився суттєво, створюється резерв очікуваних кредитних збитків щодо кредитних збитків, які очікується протягом залишкового строку дії цього фінансового інструменту, незалежно від строків настання дефолту (очікувані кредитні збитки за весь строк).

Для дебіторської заборгованості Товариство застосовує спрощений підхід до розрахунку очікуваних кредитних збитків, який базується на його історичному досвіді виникнення кредитних збитків, скоригованому з урахуванням прогностичних факторів, специфічних для дебіторів та економічних умов. Таким чином, Товариство не відстежує зміни у кредитному ризику, але замість цього визнає резерв очікуваних кредитних збитків на весь період.

#### **Фінансові зобов'язання**

##### *Первісне визнання та оцінка*

Фінансові зобов'язання при первісному визнанні класифікуються відповідно як фінансові зобов'язання за справедливою вартістю, з відображенням переоцінки через прибуток або збиток, кредити та позики, кредиторська заборгованість або похідні інструменти, визначені як інструменти хеджування при ефективному хеджуванні.

Фінансові зобов'язання первісно визнаються за справедливою вартістю, скоригованою у випадку кредитів та позик на безпосередньо пов'язані з ними транзакційні витрати.

Фінансові зобов'язання Підприємства включають кредиторську заборгованість та кредити та позики. Товариство не має фінансових зобов'язань за справедливою вартістю, з відображенням переоцінки через прибуток або збиток або похідних інструментів, визначених як інструменти хеджування при ефективному хеджуванні.

##### *Подальша оцінка*

Подальша оцінка фінансових зобов'язань залежить від їх класифікації.

##### *Кредиторська заборгованість, кредити та позики*

Після первісного визнання кредиторська заборгованість, кредити та позики оцінюються за амортизованою вартістю з використанням методу ефективної процентної ставки. Відповідні доходи та витрати визнаються у прибутках та збитках при припиненні визнання зобов'язань, а також по мірі нарахування амортизації.



Амортизована вартість розраховується з урахуванням дисконтів чи премій при придбанні, а також комісійних або витрат, які є невід'ємною частиною відсоткової ставки.

Товариство відображає зобов'язання за тілом кредиту в складі кредитів банків, а зобов'язання за нарахованими процентами до сплати у складі інших поточних зобов'язань.

Поточну кредиторську заборгованість без встановленої ставки відсотка Товариство оцінює за сумою первісного рахунку фактури, якщо вплив дисконтування є несуттєвим.

#### *Припинення визнання*

Фінансове зобов'язання припиняє визнаватися у звіті про фінансовий стан, якщо зобов'язання погашене, анульоване або строк його дії минув. Якщо існує фінансове зобов'язання замінюється іншим зобов'язанням перед тим же кредитором, на суттєво відмінних умовах, або якщо умови існуючого зобов'язання значно змінені, така заміна або зміни обліковуються як припинення визнання первісного зобов'язання та початок визнання нового зобов'язання, а різниця у балансовій вартості визнається у прибутках та збитках.

#### *Взаємозалік фінансових інструментів*

Фінансові активи та фінансові зобов'язання підлягають взаємозаліку, а чиста сума - поданню в звіті про фінансовий стан тоді і тільки тоді, коли є здійснення в цей момент юридичне право на взаємозалік визнаних сум, а також намір здійснити розрахунок на нетто-основі, або реалізувати активи та одночасно з цим погасити зобов'язання.

#### *Запаси*

Запаси оцінюються за меншою з двох величин: собівартістю або чистою вартістю реалізації.

Собівартість запасів включає в себе ціну покупки, імпортні мита та інші податки (за винятком тих, які згодом відшкодовуються Товариству податковими органами), а також витрати на транспортування, робіт з навантаження і розвантаження, страхування та інші витрати, які безпосередньо відносяться на придбання запасів, та які пов'язані з забезпеченням доставки запасів на основне місце зберігання. Інші витрати включаються в собівартість запасів лише в частині витрат, що понесені при доставці запасів до їх місцезнаходження та приведення в теперішній стан.

Чиста вартість реалізації є оціночною вартістю реалізації в ході звичайної господарської діяльності за вирахуванням будь-яких очікуваних майбутніх витрат, пов'язаних з доведенням продукції до готовності та її реалізацією.

Собівартість реалізації обраховується за методом ФІФО.

#### *Дохід від договорів з клієнтами*

Доходи від реалізації оцінюються на основі компенсації отриманої або такої, на яку Товариство очікує отримати право за договором з клієнтом за виключенням суми очікуваних повернень, дисконтів, торгових знижок, податку на додану вартість та інших податків з продажу та зборів.

Для договорів Товариства з клієнтами зобов'язання щодо виконання виконується на певний момент часу, а не протягом певного часу – зокрема, на момент коли товари постачаються до клієнтів або перевізника, який доставить товари до його клієнтів. Контроль переходить на момент, коли товари стають доступними для перевізника або коли покупець отримує у володіння товари (коли покупець отримує ризики та винагороди/вигоди від володіння товарами). Цей момент часу залежить великою мірою від умов постачання, як визначено у відповідному договорі.

Момент визнання доходів збігається з моментом передачі права власності на товари згідно з умовами постачання за договором (зазвичай на основі міжнародних умов торгівлі – Incoterms), коли клієнт отримує істотні ризики та винагороди від володіння товарами, а Товариство отримує право на платежі за поставлені товари.

Договори Товариства з клієнтами не містять будь-яких істотних фінансових компонентів. При визначенні ціни угоди у випадку реалізації готової продукції Товариство бере до уваги вплив змінного відшкодування, наявність значних компонентів фінансування, негрошове відшкодування і відшкодування, що підлягає сплаті клієнту (якщо такі є).

#### *Визнання собівартості реалізованої продукції*

Витрати, пов'язані з отриманням доходу від операції, визнаються одночасно з відповідним доходом.



### *Грошові кошти та їх еквіваленти*

Грошові кошти та їх еквіваленти складаються з грошових коштів на банківському рахунку, готівки в касі та короткострокових банківських депозитів з терміном погашення не більше трьох місяців.

Грошові кошти та їх еквіваленти визнаються за умови відповідності критеріям визнання активами.

Первісна та подальша оцінка грошових коштів та їх еквівалентів первісно здійснюється за справедливою вартістю, подальша оцінка за амортизованою вартістю яка дорівнює їх номінальній вартості.

Первісна та подальша оцінка грошових коштів та їх еквівалентів в іноземній валюті здійснюється у функціональній валюті за офіційними курсами Національного банку України (НБУ).

### *Грошові кошти з обмеженою можливістю використання*

Грошові кошти з обмеженою можливістю використання – це кошти на банківських рахунках, право використання яких обмежене в результаті зобов'язання Товариства використати кошти на певні заздалегідь визначені цілі. Якщо очікується, що обмеження буде знято протягом дванадцяти місяців після дати фінансової звітності, грошові кошти з обмеженою можливістю використання класифікуються як оборотні активи, в іншому випадку вони класифікуються як необоротні.

### *Податки*

Витрати з податку на прибуток визначаються і визнаються у фінансовій звітності Товариства відповідно до МСБО 12.

Витрати з податку на прибуток, що відображаються в звіті про фінансові результати, складаються з сум поточного та відстроченого податку на прибуток.

### *Поточний податок на прибуток*

Поточні податкові активи та зобов'язання за поточний і попередні періоди оцінюються в сумі, що очікується до відшкодування від податкових органів або до сплати податковим органам. Ця сума розраховується на основі податкових ставок та положень податкового законодавства, що діють або оголошені на дату фінансової звітності. Нарахування поточного податку на прибуток здійснюється згідно з українським податковим законодавством, шляхом коригування (збільшення або зменшення) фінансового результату до оподаткування (прибутку або збитку), визначеного у фінансовій звітності підприємства відповідно до міжнародних стандартів фінансової звітності, на різниці, які виникають відповідно до положень податкового Кодексу. В 2023 році ставка податку на прибуток підприємств складала 18% (2022: 18%).

### *Відстрочений податок на прибуток*

Відстрочений податок на прибуток нараховується за методом балансових зобов'язань станом на дату складання фінансової звітності щодо всіх тимчасових різниць між податковою базою активів і зобов'язань та їх балансовою вартістю, відображеною для цілей фінансової звітності.

Відстрочені податкові зобов'язання визнаються щодо всіх оподатковуваних тимчасових різниць, за винятком:

- ситуацій, коли відстрочене податкове зобов'язання виникає від первісного визнання гудвілу, активу чи зобов'язання в господарській операції, яка не є об'єднанням компаній, та під час здійснення операції не впливає ні на обліковий, ні на оподатковуваний прибуток або збиток; та
- щодо оподатковуваних тимчасових різниць, пов'язаних з інвестиціями в дочірні, асоційовані підприємства та частки в спільні підприємства, у випадку, коли можна контролювати час сторнування тимчасової різниці та існує ймовірність, що тимчасова різниця не буде сторнована в найближчому майбутньому.

Відстрочені податкові активи визнаються щодо всіх оподатковуваних тимчасових різниць та перенесення на наступні періоди невикористаних податкових активів і невикористаних податкових збитків, якщо є ймовірним отримання майбутнього оподаткованого прибутку, щодо якого можна використати оподатковувані тимчасові різниці, а також перенесені на наступні періоди невикористані податкові активи і невикористані податкові збитки, за винятком ситуацій:

- коли відстрочений податковий актив пов'язаний з оподатковуваними тимчасовими різницями від первісного визнання активу чи зобов'язання в господарській операції, що не є об'єднанням



компаній, та під час здійснення операції не впливає ні на обліковий, ні на оподатковуваний прибуток (податковий збиток); та

- щодо всіх оподатковуваних тимчасових різниць, пов'язаних з інвестиціями в дочірні й асоційовані підприємства, частками в спільній діяльності у випадку, коли існує ймовірність, що тимчасова різниця буде сторнована в найближчому майбутньому, і буде отриманий оподатковуваний прибуток, до якого можна застосувати тимчасову різницю.

На кожну дату складання фінансової звітності Товариство переглядає балансову вартість відстрочених податкових активів і зменшує їх балансову вартість, якщо більше не існує ймовірності одержання достатнього оподаткованого прибутку, що дозволив би реалізувати частину або всю суму такого відстроченого податкового активу. Невизнані раніше відстрочені податкові активи переоцінюються Товариством на кожну дату фінансової звітності й визнаються тоді, коли виникає ймовірність одержання в майбутньому оподаткованого прибутку, що дає можливість реалізувати відстрочений податковий актив.

Відстрочені податкові активи та зобов'язання визначаються за податковими ставками, застосування яких очікується у році, в якому відбудеться реалізація активу чи погашення зобов'язання, на основі діючих або оголошених на дату фінансової звітності податкових ставок і положень податкового законодавства.

Відстрочені податкові активи, які відносяться до об'єктів, які визнаються у капіталі, визнаються у капіталі, а не у звіті про сукупний дохід.

Відстрочені податкові активи та відстрочені податкові зобов'язання підлягають взаємозаліку при наявності повного юридичного права зарахувати поточні податкові активи в рахунок поточних податкових зобов'язань, якщо вони стосуються податків на прибуток, накладених тим самим податковим органом на той самий суб'єкт господарювання.

Протягом 2023 та 2022 років Товариство розраховує зобов'язання з прибутку на податок за ставкою 18%.

Приймаючи до уваги нестабільність податкової політики держави, оцінка відстрочених податкових активів та зобов'язань проводилась на основі суджень керівництва Товариства, що базувалось на інформації, яка була у його розпорядженні на момент складання даної фінансової звітності.

#### *Податок на додану вартість*

Виручка, витрати і активи визнаються за вирахуванням суми податку на додану вартість (ПДВ), крім випадків, коли ПДВ, що виник при купівлі активів або послуг, не відшкодовується податковим органом. У цьому разі ПДВ визнається відповідно як частина витрат на придбання активу або частина статті витрат. Чиста сума ПДВ, що відшкодовується податковим органом або сплачується йому, включається до дебіторської чи кредиторської заборгованості, відображеної у звіті про фінансовий стан.

#### *Потенційні зобов'язання*

Потенційні зобов'язання не визнаються у фінансовій звітності за виключенням випадків, коли існує ймовірність того, що для погашення зобов'язання буде необхідним вибуття ресурсів, що втілюють в собі економічні вигоди, і є можливість достовірно визначити суму зобов'язання. Інформація про потенційні зобов'язання розкривається за винятком випадків, коли ймовірність вибуття ресурсів, котрі втілюють у собі економічні вигоди, є віддаленою.

## **5. НОВІ СТАНДАРТИ ТА ІНТЕРПРЕТАЦІЇ**

### ***Нові та переглянуті стандарти та інтерпретації, що повинні застосовуватись Товариством***

В цілому, облікова політика відповідає тій, що застосовувалась у попередньому звітному році. Товариство застосувало всі нові стандарти, тлумачення, зміни до стандартів, включаючи спричинені ними зміни до інших стандартів, з датою початкового застосування 01 січня 2023 року при складанні цієї фінансової звітності.

### ***МСФЗ, які прийняті, але ще не набули чинності***

В складі МСФЗ, офіційно наведених на веб-сайті Міністерства фінансів України, оприлюднено наступні зміни до стандартів.

### **Назва МСФЗ, який застосовується вперше**



## **МСБО 1 «Подання фінансової звітності»**

### **Опис того, чи проводяться зміни в обліковій політиці згідно з перехідними положеннями МСФЗ, що застосовуються вперше**

До облікової політики, що застосована для підготовки і подання фінансової звітності за 2023 рік, зміни щодо класифікації зобов'язань як поточні або непоточні та нові вимоги щодо подання непоточних зобов'язань із спеціальними умовами не вносилися.

### **Опис характеру зміни в обліковій політиці**

Поправка зміщує акцент з очікування та наміру суб'єкта господарювання рефінансувати або відстрочити зобов'язання на більш об'єктивний критерій - чи має суб'єкт господарювання право зробити це на кінець звітного періоду. Змінений параграф роз'яснює, що можливість рефінансування не розглядається, якщо на кінець звітного періоду не існує права відстрочити платіж за існуючою кредитною угодою. Зміни роблять оцінку більш об'єктивною, оскільки вона менше залежить від намірів суб'єкта господарювання, а більше від його фактичних прав та угод, що діють на кінець звітного періоду. Поправки вимагають додаткового аналізу виконання спеціальних умов кредитних угод з метою класифікації зобов'язань, а також висувають додаткові вимоги щодо розкриття інформації про такі кредитні угоди.

### **Опис перехідних положень МСФЗ, що застосовується вперше**

Документ "Класифікація зобов'язань як поточні або непоточні", випущений у січні 2020 року, застосовується для річних звітних періодів, що починаються 1 січня 2024 року або пізніше, ретроспективно відповідно до МСБО 8. Якщо ці зміни застосовуються до більш раннього періоду після випуску документа "Непоточні зобов'язання із спеціальними умовами", також застосовується документ "Непоточні зобов'язання із спеціальними умовами" для такого періоду. Документ "Непоточні зобов'язання із спеціальними умовами", випущений у жовтні 2022 року, застосовується для річних звітних періодів, що починаються 1 січня 2024 року або пізніше, ретроспективно відповідно до МСБО 8

### **Опис перехідних положень МСФЗ, що застосовується вперше, які можуть мати вплив на майбутні періоди**

Зазначені перехідні положення можуть мати вплив на майбутні звітні періоди, якщо Товариство матиме поточні і непоточні зобов'язання, у тому числі зі спеціальними умовами (ковенантами).

### **Опис факту раннього застосування нового або зміненого Стандарту МСФЗ**

Товариство не застосовувало зміни щодо класифікації зобов'язань як поточні або непоточні та нові вимоги щодо подання непоточних зобов'язань із спеціальними умовами у фінансовій звітності за 2023 рік.

### **Назва МСФЗ, який застосовується вперше**

#### **МСФЗ 16 «Оренда»**

### **Опис того, чи проводяться зміни в обліковій політиці згідно з перехідними положеннями МСФЗ, що застосовуються вперше**

До облікової політики, що застосована для підготовки і подання фінансової звітності за 2023 рік, доповнення щодо операцій продажу і зворотної оренди не вносилися.

### **Опис характеру зміни в обліковій політиці**

Після дати початку оренди в операції продажу з подальшою орендою продавець-орендар застосовує параграфи 29-35 МСФЗ 16 до активу в праві користування, що виникає в результаті зворотної оренди, та параграфи 36-46 МСФЗ 16 до орендного зобов'язання, що виникає в результаті зворотної оренди. Застосовуючи параграфи 36-46, продавець-орендар визначає "орендні платежі" або "переглянуті орендні платежі" таким чином, щоб продавець-орендар не визнавав жодної суми прибутку або збитку, що відноситься до права користування, збереженого продавцем-орендарем. Застосування цих вимог не перешкоджає продавцю-орендарю визнавати у складі прибутку або збитку будь-який прибуток або збиток, пов'язаний з частковим або повним припиненням оренди, як того вимагає параграф 46(а) МСФЗ (IFRS) 16. Поправка не встановлює конкретних вимог до оцінки зобов'язань з оренди, що виникають при зворотній оренді. Первісна оцінка зобов'язання з оренди що виникає в результаті зворотної оренди, може призвести до того, що продавець-орендар визначатиме "орендні платежі які відрізняються від загального визначення орендних платежів у Додатку А до МСФЗ (IFRS) 16. Продавець-орендар повинен буде розробити та застосовувати облікову політику яка забезпечує доречну та достовірну



інформацію відповідно до МСБО 8 "Облікові політики, зміни в облікових оцінках та помилки".

#### **Опис перехідних положень МСФЗ, що застосовується вперше**

Документ «Орендне зобов'язання в операціях продажу та зворотної оренди», випущений у вересні 2022 року, орендар-продавець застосовує до річних звітних періодів, що починаються 1 січня 2024 року або пізніше. Дострокове застосування дозволяється. Продавець-орендар застосовує поправку ретроспективно відповідно до відповідно до МСФЗ (IAS) 8 до операцій з продажу та зворотної оренди укладених після дати першого застосування (тобто поправка не застосовується до операцій продажу і зворотної оренди укладених до дати першого застосування). Датою первісного застосування є початок річного звітного періоду в якому організація вперше застосувала МСФЗ (IFRS) 16.

#### **Опис перехідних положень МСФЗ, що застосовується вперше, які можуть мати вплив на майбутні періоди**

Зазначені перехідні положення можуть мати вплив на майбутні звітні періоди, якщо Товариство здійснюватиме операції продажу зі зворотною орендою

#### **Опис факту раннього застосування нового або зміненого Стандарту МСФЗ**

Товариство не застосовувало зміни щодо класифікації зобов'язань як поточні або непоточні та нові вимоги щодо операцій з продажу зі зворотною орендою у фінансовій звітності за 2023 рік.

#### **Назва МСФЗ, який застосовується вперше**

МСБО 7 «Звіт про рух грошових коштів», МСФЗ 7 «Фінансові інструменти: розкриття інформації»

#### **Опис того, чи проводяться зміни в обліковій політиці згідно з перехідними положеннями МСФЗ, що застосовуються вперше**

До облікової політики, що застосована для підготовки і подання фінансової звітності за 2023 рік, доповнення щодо угод про фінансування постачальників не вносилися.

#### **Опис характеру зміни в обліковій політиці**

Поправки уточнюють вимоги до розкриття інформації з метою посилення чинних вимог, які покликані допомогти користувачам фінансової звітності зрозуміти вплив фінансових угод з постачальниками на зобов'язання, грошові потоки та схильність до ризику ліквідності. Поправки роз'яснюють характеристики угод про фінансування постачальників. За цими угодами один або декілька постачальників фінансових послуг сплачують суми, які організація заборгувала своїм постачальникам. При цьому організація погоджується погасити ці суми постачальникам фінансування відповідно до умов та положень угод, або на ту саму дату, або на пізнішу дату, ніж та, на яку фінансові постачальники розраховуються з постачальниками суб'єкта господарювання. Поправки вимагають, щоб організація надавала інформацію про вплив угод про фінансування постачальників на зобов'язання та грошові потоки, включаючи строки та умови таких угод, кількісну інформацію про зобов'язання угод, кількісну інформацію про зобов'язання, пов'язані з цими угодами пов'язаних з цими угодами, на початок і кінець звітного періоду, а також тип і вплив негрошових змін у балансової вартості цих угод. Інформація про такі угоди має бути агрегована, за винятком випадків, коли окремі угоди мають відмінні або унікальні умови та умови. У контексті кількісного ризику ліквідності розкриття інформації, що вимагається МСФЗ 7, угоди про фінансування постачальників включені як приклад інших факторів, які можуть бути доречно розкрити.

#### **Опис перехідних положень МСФЗ, що застосовується вперше**

Поправки набувають чинності для річних звітних періодів що починаються 1 січня 2024 року або після цієї дати. Дострокове застосування дозволяється, але необхідно буде розкрити інформацію про це. Поправки надають деякі перехідні пільги щодо порівняльної та кількісної інформації на початок річного звітного періоду та проміжних розкриттях.

#### **Опис перехідних положень МСФЗ, що застосовується вперше, які можуть мати вплив на майбутні періоди**

Зазначені перехідні положення можуть мати вплив на майбутні звітні періоди, якщо Товариство використовуватиме в своїй діяльності угоди фінансування постачальників

#### **Опис факту раннього застосування нового або зміненого Стандарту МСФЗ**

Товариство не застосовувало зміни щодо розкриття інформації про угоди фінансування постачальників у фінансовій звітності за 2023 рік.



### **Назва МСФЗ, який застосовується вперше**

МСБО 21 «Вплив змін валютних курсів»

### **Опис того, чи проводяться зміни в обліковій політиці згідно з перехідними положеннями МСФЗ, що застосовуються вперше**

До облікової політики, що застосована для підготовки і подання фінансової звітності за 2023 рік, доповнення щодо відсутності можливості обміну валют не вносилися.

### **Опис характеру зміни в обліковій політиці**

Поправка до МСБО 21 роз'яснює, як суб'єкт господарювання повинен оцінювати, чи є валюта конвертованою, і як він повинен визначати спот-курс обміну, якщо конвертованість відсутня. Валюта вважається конвертованою в іншу валюту, якщо суб'єкт господарювання може отримати іншу валюту протягом періоду часу, що враховує звичайну адміністративну затримку, а також за допомогою ринкового або біржового механізму, при якому операція обміну створює юридично забезпечені права та зобов'язання. Якщо валюту не можна обміняти на іншу валюту, суб'єкт господарювання повинен оцінити спот-курс обміну на дату оцінки. Метою суб'єкта господарювання при оцінці спот-курсу обміну є відображення курсу, за яким на дату оцінки відбулася б звичайна операція обміну між учасниками ринку за переважаючих економічних умов. Поправки зазначають, що суб'єкт господарювання може використовувати спостережуваний обмінний курс без коригування або іншого методу оцінки. Якщо суб'єкт господарювання оцінює спот-курс, оскільки одна валюта не обмінюється на іншу валюту, він розкриває інформацію, яка дає змогу користувачам фінансової звітності зрозуміти, як ця валюта, що не обмінюється на іншу валюту, впливає або, як очікується, вплине на фінансові результати діяльності, фінансовий стан і грошові потоки суб'єкта господарювання.

### **Опис перехідних положень МСФЗ, що застосовується вперше**

Поправки набувають чинності для річних звітних періодів, що починаються 1 січня 2025 року або після цієї дати. Дострокове застосування дозволяється, але необхідно буде розкрити інформацію про це. При застосуванні поправок організація не повинна перераховувати порівняльну інформацію.

### **Опис перехідних положень МСФЗ, що застосовується вперше, які можуть мати вплив на майбутні періоди**

Зазначені перехідні положення можуть мати вплив на майбутні звітні періоди, якщо Товариство використовуватиме в своїй діяльності валюту з відсутністю обміну

### **Опис факту раннього застосування нового або зміненого Стандарту МСФЗ**

Товариство не застосувала зміни щодо відсутності можливості обміну валюти у фінансовій звітності за 2023 рік.

### **Назва МСФЗ, який застосовується вперше**

МСФЗ 10 «Консолідована фінансова звітність» та МСБО 28 «Інвестиції в асоційовані та спільні підприємства»

### **Опис того, чи проводяться зміни в обліковій політиці згідно з перехідними положеннями МСФЗ, що застосовуються вперше**

До облікової політики, що застосована для підготовки і подання фінансової звітності за 2023 рік, доповнення щодо продажу або внеску активів між інвестором та його асоційованим або спільним підприємством не вносилися.

### **Опис характеру зміни в обліковій політиці**

Поправки вирішують конфлікт між МСФЗ (IFRS) 10 "Консолідована фінансова звітність" та МСБО (IAS) 28 "Інвестиції в асоційовані та спільні підприємства" в частині, що стосується втрати контролю над дочірньою компанією, яка продається або вноситься в асоційовану компанію або спільне підприємство. Поправки роз'яснюють, що прибуток або збиток визнається в повному обсязі, якщо передача асоційованій компанії або спільному підприємству стосується бізнесу, як визначено в МСФЗ (IFRS) 3 "Об'єднання бізнесу". Прибуток або збиток від продажу або внеску активів, які не є бізнесом, визнається лише в межах часток непов'язаних інвесторів в асоційованому або спільному підприємстві.

### **Опис перехідних положень МСФЗ, що застосовується вперше**

У грудні 2015 року Рада з МСФЗ вирішила відкласти дату набуття чинності поправок до того часу, поки вона не завершить роботу над будь-якими поправками, що є результатом її дослідницького проекту



щодо методу участі в капіталі. Дострокове застосування поправок, як і раніше, дозволяється. Поправки повинні застосовуватися перспективно.

**Опис перехідних положень МСФЗ, що застосовується вперше, які можуть мати вплив на майбутні періоди**

Зазначені перехідні положення можуть мати вплив на майбутні звітні періоди, якщо Товариство здійснюватиме в своїй діяльності продаж або внески активів між інвестором та його асоційованим або спільним підприємством

**Опис факту раннього застосування нового або зміненого Стандарту МСФЗ**

Товариство не застосовувало зміни щодо продажу або внеску активів між інвестором та його асоційованим або спільним підприємством у фінансовій звітності за 2023 рік.

Керівництво Товариства достроково не застосовує зміни до стандартів та вважає, що зазначені зміни не будуть мати суттєвого впливу на фінансову звітність Товариства в майбутньому

**Судження щодо застосування МСБО 29**

Проаналізувавши критерії, які характеризують показник гіперінфляції передбачених у підпунктах в) і г) параграфу 3 МСБО 29 «Фінансова звітність в умовах гіперінфляції» керівництво Товариства дійшло висновку, що економічний стан в Україні не в повній мірі відповідає вказаним критеріям визнання ситуації, як такої, що притаманна країні з гіперінфляційною економікою, тому перерахунок показників фінансової звітності Товариства згідно з МСБО 29 за 2023 рік не є доцільним.

**6. ДОХОДИ ТА ВИТРАТИ**

**6.1. Дохід від реалізації продукції (товарів, робіт, послуг)**

Доходи від реалізації у звітному та попередньому фінансових роках, були сформовані наступним чином:

(у тисячах гривень)

<i>Стаття</i>	<b>2023</b>	<b>2022</b>
Дохід від реалізації власної готової продукції	4 152 028	3 026 723
Дохід від реалізації товарів	157 264	59 517
Дохід від реалізації робіт та послуг	736	602
<b>Разом</b>	<b>4 310 028</b>	<b>3 086 842</b>

**6.2. Собівартість реалізованих товарів, робіт, послуг**

Собівартість від реалізованих товарів, робіт, послуг у звітному та попередньому фінансових роках, була сформована наступним чином:

(у тисячах гривень)

<i>Стаття</i>	<b>2023</b>	<b>2022</b>
Собівартість реалізованої власної готової продукції	(2 541 364)	(1 610 646)
Собівартість реалізованих товарів	(74 314)	(21 915)
Собівартість реалізованих робіт, послуг	(19)	(20)
<b>Разом</b>	<b>(2 615 697)</b>	<b>(1 632 581)</b>

Собівартість реалізованих товарів, робіт, послуг у звітному та попередньому фінансових роках, за елементами витрат була сформована наступним чином:

(у тисячах гривень)

<i>Стаття</i>	<b>2023</b>	<b>2022</b>
Матеріальні витрати (Примітка 11)	(2 211 584)	(1 322 442)
Витрати на персонал	(153 590)	(145 805)
Амортизація	(86 592)	(81 761)
Інші виробничі витрати	(89 598)	(60 638)



Собівартість реалізованих покупних товарів	(74 314)	(21 915)
Собівартість реалізованих робіт, послуг	(19)	(20)
<b>Разом</b>	<b>(2 615 697)</b>	<b>(1 632 581)</b>

### 6.3. Інші операційні доходи та інші операційні витрати

Інші операційні доходи у звітному та попередньому фінансових роках, були сформовані наступним чином:

<i>Стаття</i>	<i>(у тисячах гривень)</i>	
	<b>2023</b>	<b>2022</b>
Дохід від реалізації іноземної валюти	-	92
Дохід від операційної курсової різниці	7 968	34 785
Дохід від реалізації оборотних активів	2 171	2 531
Дохід від безоплатно отриманих активів	107	182
Відшкодування раніше списаних активів	139	33
Дохід від списання кредиторської заборгованості	3	2 397
Інші доходи від операційної діяльності	516	375
<b>Разом</b>	<b>10 904</b>	<b>40 395</b>

Інші операційні витрати у звітному та попередньому фінансових роках, були сформовані наступним чином:

<i>Стаття</i>	<i>(у тисячах гривень)</i>	
	<b>2023</b>	<b>2022</b>
Витрати на дослідження і розробки	(9 578)	(14 112)
Витрати на придбання/продаж іноземної валюти	-	(127)
Собівартість реалізованих оборотних активів	(667)	(1 871)
Сумнівні та безнадійні борги	-	(25 445)
Втрати від операційної курсової різниці	(3 637)	(9 678)
Втрати від знецінення запасів	(2 565)	(7 903)
Визнані штрафи, пені, неустойки	(20)	(33)
Інші витрати від операційної діяльності, в т.ч:	(127 323)	(140 488)
• матеріальні витрати	(35 537)	(22 538)
• витрати на створення інших забезпечень під поточні виплати	(73 451)	(99 516)
• витрати з наданням благодійної допомоги	(1 037)	(1 302)
• інші витрати на персонал	(11 913)	(8 161)
<b>Разом</b>	<b>(143 790)</b>	<b>(199 657)</b>

### 6.4. Адміністративні витрати

Адміністративні витрати у звітному та попередньому фінансових роках, були сформовані наступним чином:

<i>Стаття</i>	<i>(у тисячах гривень)</i>	
	<b>2023</b>	<b>2022</b>
Витрати на персонал	(68 194)	(81 682)
Амортизація основних засобів та нематеріальних активів	(10 175)	(10 854)
Утримання основних засобів	(13 841)	(11 959)
Професійні послуги	(13 326)	(13 369)
Витрати на страхування	(655)	(2 242)
Витрати на службові відрядження	(1 073)	(351)
Операційні податки	(163)	(93)



Роялті	(4 327)	(1 361)
Інші адміністративні витрати	(9 636)	(9 208)
<b>Разом</b>	<b>(121 393)</b>	<b>(131 120)</b>

#### 6.5. Витрати на збут

Витрати на збут у звітному та попередньому фінансових роках, були сформовані наступним чином:

<i>Стаття</i>	<i>(у тисячах гривень)</i>	
	<b>2023</b>	<b>2022</b>
Витрати на персонал	(243 089)	(188 445)
Амортизація основних засобів та нематеріальних активів	(15 410)	(21 244)
Витрати на рекламу та маркетинг	(703 913)	(454 771)
Утримання основних засобів	(62 570)	(48 438)
Витрати на участь у науково – практичних заходах	(160 438)	(91 299)
Витрати на страхування	(40 483)	(20 316)
Витрати на службові відрядження	(22 528)	(19 510)
Витрати на зв'язок	(951)	(706)
Роялті	(4 590)	(2 685)
Витрати на транспортування	(2 147)	(8 429)
Інші збутові витрати	(6 629)	(6 647)
<b>Разом</b>	<b>(1 262 747)</b>	<b>(862 490)</b>

#### 6.6. Інші доходи та витрати

Інші доходи у звітному та попередньому фінансових роках, були сформовані наступним чином:

<i>Стаття</i>	<i>(у тисячах гривень)</i>	
	<b>2023</b>	<b>2022</b>
Дохід від безоплатно одержаних оборотних активів	26	-
Надзвичайні доходи	1 776	1 867
Дооцінка активу з права користування (в межах попередньої уцінки)	8 237	250
<b>Разом</b>	<b>10 039</b>	<b>2 117</b>

Інші витрати у звітному та попередньому фінансових роках, були сформовані наступним чином:

<i>Стаття</i>	<i>(у тисячах гривень)</i>	
	<b>2023</b>	<b>2022</b>
Списання необоротних активів	(1 492)	(134)
Уцінка необоротних активів	(2 208)	-
Інші витрати (прощення боргу)	-	(30 000)
<b>Разом</b>	<b>(3 700)</b>	<b>(30 134)</b>

#### 6.7. Фінансові доходи та витрати

Фінансові доходи та витрати у звітному та попередньому фінансових роках, були сформовані наступним чином:

<i>Стаття</i>	<i>(у тисячах гривень)</i>	
	<b>2023</b>	<b>2022</b>
<b>Процентні доходи</b>		
Процентний дохід від розміщення коштів	11 213	5 843
<b>Разом доходів</b>	<b>11 213</b>	<b>5 843</b>
<b>Процентні витрати</b>		
Банківські кредити	-	(3 256)



Інші фінансові витрати	(310)	(470)
<b>Разом витрат</b>	<b>(310)</b>	<b>(3 726)</b>

## 7. ВИТРАТИ З ПОДАТКУ НА ПРИБУТОК

Ставка податку на прибуток у 2023 – 2022 роках становила 18%.

Витрати з податку на прибуток АТ "Київський вітамінний завод" у 2023 – 2022 роках склали:

(у тисячах гривень)

<i>Показник</i>	<b>2023</b>	<b>2022</b>
Поточний податок на прибуток	(45 190)	(81 352)
Зміна відстрочених витрат з податку на прибуток	(5 125)	25 434
<b>Витрати з податку на прибуток</b>	<b>(50 315)</b>	<b>(55 918)</b>

Зміни відстрочених податкових зобов'язань протягом 2023 року були наступними:

(у тисячах гривень)

<i>Показник</i>	Станом на 31.12.2023 (відстрочені податкові зобов'язання)	Зміни, що визначаються у капіталі	Зміни, що визначаються у фінансовому результаті за період	Станом на 31.12. 2022 (відстрочені податкові зобов'язання)
Основні засоби	40 896		3 366	37 530
Дооцінка основних засобів	(106 689)	(43 093)	4 123	(67 719)
Резерв на покриття очікуваних кредитних збитків	5 037	0	(2)	5 039
Забезпечення майбутніх платежів	1 285	0	(12 612)	13 897
<b>Разом</b>	<b>(59 471)</b>	<b>(43 093)</b>	<b>(5 125)</b>	<b>(11 253)</b>
Поточний податок на прибуток			<b>(45 190)</b>	
<b>Витрати з податку на прибуток</b>			<b>(50 315)</b>	

## 8. ПРИБУТОК НА АКЦІЮ

Суми базового прибутку на акцію розраховані шляхом ділення прибутку за рік, що припадає на власників звичайних акцій Товариства, на середньозважену кількість звичайних акцій в обігу протягом року.

Суми розбавленого прибутку на акцію розраховані шляхом ділення прибутку, що припадає на держателів звичайних акцій Товариства (після коригування з урахуванням відсотків за конвертованими привілейованими акціями), на середньозважену кількість звичайних акцій в обігу протягом року плюс середньозважена кількість звичайних акцій, які будуть випущені в разі конвертації всіх потенційних звичайних акцій з розбавленим ефектом.

Нижче наводиться інформація про прибуток і кількості акцій, що використана в розрахунках базисного та розбавленого прибутку на акцію:

(у гривнях)

<i>Показник</i>	<b>2023</b>	<b>2022</b>
Середньорічна кількість простих акцій	31 364	31 364
Чистий прибуток (збиток) на одну просту акцію	4 598,65	7 000,73

Між звітною датою і датою схвалення цієї фінансової звітності до випуску ніяких операцій зі звичайними акціями або потенційними звичайними акціями не проводилося.



## 9. ОСНОВНІ ЗАСОБИ ТА КАПІТАЛЬНІ ІНВЕСТИЦІЇ

За 2023 рік та попередні фінансові роки, відбулись наступні зміни в балансовій вартості основних засобів Товариства:

(у тисячах гривень)

Первісна вартість або переоцінена вартість	Будинки, споруди та передавальні пристрої	Машини та обладнання	Транспортні засоби	Інструменти, прилади, інвентар (меблі)	Інші основні засоби	Бібліотечні фонди	Малоцінні необоротні матеріальні активи	Актив у формі права користування	Разом
<b>Станом на 31 грудня 2021</b>	<b>210 336</b>	<b>484 492</b>	<b>106 221</b>	<b>45 005</b>	<b>15 114</b>	<b>182</b>	<b>8 119</b>	<b>4 631</b>	<b>874 100</b>
Придбання, створення	2 332	65 153	3 893	775	3 110	102	616	-	75 981
Переоцінка (дооцінка, уцінка)	-	-	-	-	-	-	-	-	-
Інші зміни*	-	-	-	-	-	-	-	(504)	(504)
Реалізація (списання)	-	(371)	(5 973)	(171)	-	-	(170)	-	(6 685)
<b>Станом на 31 грудня 2022</b>	<b>212 668</b>	<b>549 274</b>	<b>104 141</b>	<b>45 609</b>	<b>18 224</b>	<b>284</b>	<b>8 565</b>	<b>4 127</b>	<b>942 892</b>
Придбання, створення	764	16 393	13 620	6 471	-	9	1 045	-	38 302
Переоцінка (дооцінка, уцінка)	-	148 943	(14 814)	6 122	(2 381)	-	-	-	137 870
Інші зміни*	-	-	-	-	-	-	-	(1 292)	(1 292)
Реалізація (списання)	-	(252)	(3 392)	(1 091)	-	(2)	(139)	-	(4 876)
<b>Станом на 31 грудня 2023</b>	<b>213 432</b>	<b>714 358</b>	<b>99 555</b>	<b>57 111</b>	<b>15 843</b>	<b>291</b>	<b>9 471</b>	<b>2 835</b>	<b>1 112 896</b>
<b>Накопичений знос</b>									
<b>Станом на 31 грудня 2021</b>	<b>(79 883)</b>	<b>(261 573)</b>	<b>(63 648)</b>	<b>(26 364)</b>	<b>(3 747)</b>	<b>(182)</b>	<b>(8 112)</b>	<b>-</b>	<b>(443 509)</b>
Амортизація нарахована	(20 694)	(76 233)	(19 491)	(6 002)	(1 278)	(102)	(616)	1 291	(123 125)
Переоцінка (дооцінка, уцінка)	-	-	-	-	-	-	-	-	-
Інші зміни*	-	-	-	-	-	-	-	(1 291)	(1 291)
Погашення амортизації	-	360	5 020	160	-	-	170	-	5 710
<b>Станом на 31 грудня 2022</b>	<b>(100 577)</b>	<b>(337 446)</b>	<b>(78 119)</b>	<b>(32 206)</b>	<b>(5 025)</b>	<b>(284)</b>	<b>(8 558)</b>	<b>-</b>	<b>(562 215)</b>
Амортизація нарахована	(20 751)	(65 703)	(12 301)	(4 280)	(1 277)	(9)	(1 045)	(1 598)	(106 964)
Переоцінка (дооцінка, уцінка)	-	29 507	66 262	11 251	55	-	-	-	107 075
Інші зміни*	-	-	-	-	-	-	-	1 598	1 598
Погашення амортизації	-	249	3 392	645	-	2	135	-	4 423
<b>Станом на 31 грудня 2023</b>	<b>(121 328)</b>	<b>(373 393)</b>	<b>(20 766)</b>	<b>(24 590)</b>	<b>(6 247)</b>	<b>(291)</b>	<b>(9 468)</b>	<b>-</b>	<b>(556 083)</b>
<b>Балансова вартість станом на 31.12.2022</b>	<b>112 091</b>	<b>211 828</b>	<b>26 022</b>	<b>13 403</b>	<b>13 199</b>	<b>-</b>	<b>7</b>	<b>4 127</b>	<b>380 677</b>
<b>Балансова вартість станом на 31.12.2023</b>	<b>92 104</b>	<b>340 965</b>	<b>78 789</b>	<b>32 521</b>	<b>9 596</b>	<b>-</b>	<b>3</b>	<b>2 835</b>	<b>556 813</b>

\*Інші зміни це перерахунок зміни орендного зобов'язання в зв'язку з модифікацією умов договору оренди (п.39 МСФЗ 16 «Оренда»).



Основні засоби відображаються у фінансовій звітності за справедливою вартістю. Переоцінка проводиться з достатньою регулярністю, щоби на кінець звітного періоду балансова вартість активу суттєво не відрізнялась від його справедливої вартості.

Товариство переоцінює основні засоби, якщо залишкова вартість їх суттєво відрізняється від його справедливої вартості на дату балансу. Остання переоцінка машин та обладнання, транспортних засобів, інструментів, приладів, інвентарю (меблів) проводилась суб'єктом оціночної діяльності станом на 31 грудня 2023 року. При оцінці у відповідності з загальноприйнятими нормами оцінювачем використано порівняльний та витратний підходи. На підставі вищезазначених методів, здійснювалось порівняння отриманих результатів, а після узгодження результатів оцінки від використання різних методичних підходів була визначена загальна ринкова вартість основних засобів.

За результатами проведених переоцінок, Товариство визнало дооцінки, що включені до капіталу в дооцінках у сумі 199 316 тис. грн., дооцінки, що рекласифіковані до складу нерозподіленого прибутку у сумі 4 123 тис. грн. Загальна сума дооцінок за 2023 рік склала в сумі 200 439 тис. грн.

### Незавершені капітальні інвестиції

#### Витрати на незавершені капітальні інвестиції

Станом на 31 грудня 2023 року, витрати на незавершені капітальні інвестиції становлять у сумі 138 343 тис. грн. і включають переважно витрати на будівництво нового складу з сировини та готової продукції, витрати на реконструкцію виробничих та складських приміщень (2022: 75 210 тис. грн.).

#### Оренда: актив у формі права користування та зобов'язання з оренди

Станом на 31 грудня 2023 року, *Актив у формі права користування* відображено у складі основних засобів та представлено об'єктом оренди земельної ділянки, яка знаходиться у комунальній власності (земельні ділянки під виробничими, складськими, адміністративними будівлями та спорудами). Вартість активу на право користування об'єктом оренди та *зобов'язання з оренди* були визнані у сумі 2 835 тис. грн. виходячи з умов договору та облікових політик (2022: 4 127 тис. грн.). Станом на 31 грудня 2023 року зобов'язання з оренди відображені у складі довгострокових зобов'язань у сумі 1 006 тис. грн. та короткострокових зобов'язань у сумі 1 828 тис. грн. (2022: довгострокові зобов'язання – 2 387 тис. грн. та короткострокові – 1 740 тис. грн.). При визначенні вартості активу на право користування об'єктом оренди та зобов'язання з оренди застосована ставка дисконтування в розмірі 19,2 % річних. Ймовірний термін оренди був оцінений в 5 років (до 11.08.2025 року). Первісна вартість активу та зобов'язання відображена в бухгалтерському обліку в січні 2019 року у сумі 7 731 тис. грн.

(у тисячах гривень)

	2023	2022
Процентні витрати за зобов'язаннями з оренди	310	470
Витрати, пов'язані зі змінними орендними платежами, не включеними в оцінку зобов'язань з оренди (комунальні послуги, тощо)	6 915	2 761
Витрати на короткострокову оренду активів до 1 року	37 630	29 100
Загальний обсяг відтоку грошових коштів за оренду	44 544	32 331

### Необоротні активи у заставі

Станом на 31 грудня 2023 та 2022 років, залишкова вартість основних засобів Товариства, використаних в якості забезпечення банківського кредиту, була представлена таким чином:

(у тисячах гривень)

	2023	2022
Машини та обладнання	82 978	81 219
<b>Разом</b>	<b>82 978</b>	<b>81 219</b>

### Строки корисної експлуатації

Амортизація основних засобів нараховується прямолінійним методом з метою рівномірного зменшення первісної вартості до ліквідаційної вартості протягом наступних строків корисного використання активів:

- будівлі – 20 років;
- споруди – 15 років;



- передавальні пристрої – 10 років;
- машини та обладнання – 5 років;
- комп'ютерне обладнання – 2 роки;
- транспортні засоби – 5 років;
- інструменти, прилади, інвентар (меблі) – 4 роки;
- інші основні засоби – 12 років.

## 10. НЕМАТЕРІАЛЬНІ АКТИВИ

За 2023 рік та попередні фінансові роки, відбулись наступні зміни в балансовій вартості нематеріальних активів Товариства:

	<i>(у тисячах гривень)</i>				
<i>(у тисячах гривень)</i>	Права та комерційні позначення	Права на об'єкти промислової власності	Авторське право та суміжні з ним права	Інші нематеріальні активи	Разом
<b>Первісна вартість</b>					
<b>Станом на 31 грудня 2021</b>	<b>5 953</b>	<b>152</b>	<b>19 881</b>	<b>776</b>	<b>26 762</b>
Придбання (створення)	291	18	5 411	6	5 726
Вибуття	-	-	(8)	(16)	(24)
<b>Станом на 31 грудня 2022</b>	<b>6 244</b>	<b>170</b>	<b>25 284</b>	<b>766</b>	<b>32 464</b>
Придбання (створення)	399	-	5 770	447	6 616
Вибуття	-	-	(2 966)	(178)	(3 144)
<b>Станом на 31 грудня 2023</b>	<b>6 643</b>	<b>170</b>	<b>28 088</b>	<b>1 035</b>	<b>35 936</b>
<b>Накопичена амортизація</b>					
<b>Станом на 31 грудня 2021</b>	<b>(2 208)</b>	<b>(80)</b>	<b>(11 394)</b>	<b>(461)</b>	<b>(14 143)</b>
Амортизація нарахована	(877)	(12)	(4 471)	(107)	(5 467)
Погашення амортизації	-	-	8	14	22
<b>Станом на 31 грудня 2022</b>	<b>(3 085)</b>	<b>(92)</b>	<b>(15 857)</b>	<b>(554)</b>	<b>(19 588)</b>
Амортизація нарахована	(909)	(14)	(4 986)	(123)	(6 032)
Погашення амортизації	-	-	2 964	18	2 982
<b>Станом на 31 грудня 2023</b>	<b>(3 994)</b>	<b>(106)</b>	<b>(17 879)</b>	<b>(659)</b>	<b>(22 638)</b>
<b>Балансова вартість станом на 31.12.2022</b>	<b>3 159</b>	<b>78</b>	<b>9 427</b>	<b>212</b>	<b>12 876</b>
<b>Балансова вартість станом на 31.12.2023</b>	<b>2 649</b>	<b>64</b>	<b>10 209</b>	<b>376</b>	<b>13 298</b>

Придбані нематеріальні активи обліковуються за історичною (фактичною) собівартістю з урахуванням нарахованого зносу відповідно до МСФЗ 38 «Нематеріальні активи». Амортизація нараховується прямолінійним методом з метою рівномірного зменшення первісної вартості нематеріального активу протягом очікуваного строку його використання.

Нематеріальні активи, не введені в експлуатацію включають витрати, безпосередньо пов'язані з придбанням та розробкою об'єктів нематеріальних активів і станом на 31 грудня 2023 р. становлять у сумі 479 тис. грн. (2022: 1 428 тис. грн.). Нематеріальні активи на етапі розробки не амортизуються і не переводяться до складу прав та комерційних позначень, прав на об'єкти промислової власності, авторських прав та суміжних з ним прав або інших нематеріальних активів до тих пір, поки не будуть готові до використання за їх призначенням.

Строки корисного використання груп нематеріальних активів представлені таким чином:

Програмне забезпечення і ліцензії	2-10 років
Інші нематеріальні активи	2-10 років



## 11. ЗАПАСИ

Залишки запасів станом на 31 грудня 2023 та 2022 років були представлені таким чином:

<i>(у тисячах гривень)</i>	<b>31.12.2023</b>	<b>31.12.2022</b>
Сировина та матеріали	544 202	506 900
Паливо	1 647	2 268
Тара й тарні матеріали	33 829	41 998
Будівельні матеріали	416	458
Запасні частини	6 555	6 403
Інші матеріали	24 423	7 194
Незавершене виробництво	126 201	64 516
Готова продукція	438 754	737 429
Товари	30 360	4 057
<b>Разом</b>	<b>1 206 387</b>	<b>1 371 223</b>

Первісну вартість запасів у сумі 2 211 584 тис. грн (2022: 1 322 442 тис. грн) було включено до складу собівартості реалізації (Примітка 6.2) за рік, який закінчився 31 грудня 2023 року. Станом на 31.12.2023 та 31.12.2022 запасів переданих в заставу не має.

Товариство контролює залишки запасів на постійній основі та у випадках, коли окремі запаси стають не придатними до використання чи не очікується отримання економічних вигід від таких запасів в майбутньому, проводить відповідні списання запасів в обліку, за 2023 рік у сумі 2 565 тис. грн, (2022: 7 903 тис. грн).

Сума витрат від списання запасів, визнана у складі інших витрат від операційної діяльності (Примітка 6.3) за рік, який закінчився 31 грудня 2023 року, становила 35 537 тис. грн (2022: 22 538 тис. грн). Таке списання стосується готової продукції та інших матеріальних цінностей, яка добровільно передана на благодійну діяльність Збройним Силам України та безоплатно переданих протягом звітного (податкового) року неприбутковим організаціям, внесеним до Реєстру неприбуткових установ та організацій.

Запаси оцінені за собівартістю, що є найменшою оцінкою у порівнянні до оцінки за чистою вартістю реалізації. Чиста вартість реалізації – це розрахункова ціна реалізації у ході нормального ведення бізнесу за вирахуванням відповідних змінних витрат на збут. Вартість готової продукції та незавершеного виробництва включає вартість сировини, прямі витрати на оплату праці, інші прямі витрати та відповідні виробничі накладні витрати, розподілені на підставі нормальної виробничої потужності. Вибуття запасів відбувалось з використанням методу собівартості перших за часом надходження запасів (ФІФО) та було незмінним протягом звітного періоду.

## 12. ТОВАРНА ДЕБІТОРСЬКА ЗАБОРГОВАНІСТЬ ТА ІНША ДЕБІТОРСЬКА ЗАБОРГОВАНІСТЬ

Станом на 31 грудня 2023 та 2022 років, дебіторська заборгованість АТ "Київський вітамінний завод" включала:

<i>(у тисячах гривень)</i>	<b>31.12.2023</b>	<b>31.12.2022</b>
<b>Поточна дебіторська заборгованість</b>		
Товарна дебіторська заборгованість за товари, роботи, послуги	648 914	259 008
Дебіторська заборгованість за виданими авансами	37 822	41 457
Дебіторська заборгованість за розрахунками з бюджетом	30 646	38 485
Інша поточна дебіторська заборгованість	27 390	3 791
Інші оборотні активи	11	3 566
Резерв під очікувані кредитні збитки	(27 983)	(27 994)
<b>Разом</b>	<b>716 800</b>	<b>318 313</b>



Станом на 31 грудня 2023 та 2022 років дебіторська заборгованість з пов'язаними сторонами у Товариства відсутня.

На торговельну дебіторську заборгованість відсотки не нараховуються, і вона, як правило, погашається протягом 30-90 днів.

Товариство проводить аналіз та оцінку рівня кредитного ризику з використанням індивідуального підходу. Очікується, що непрострочену дебіторську заборгованість буде погашено впродовж I кварталу наступного за звітним року. Ризики за цим активом оцінені як мінімальні у зв'язку з тим, що відсутні підстави для припущення можливості непогашення заборгованості дебіторами та існує впевненість у надійності боржників. Отже, резерв очікуваних кредитних збитків був розрахований та у зв'язку з несуттєвістю суми прийняте рішення не проводити в обліку його нарахування.

Далі наведено аналіз розподілу очікуваних кредитних збитків за термінами прострочення дебіторської заборгованості станом на 31 грудня 2023 - 2022 рр. :

(у тисячах гривень)	31.12.2023			31.12.2022		
	Всього торгова та інша дебіторська заборгованість	Ймовірність виникнення дефолту, %	Очікувані кредитні збитки	Всього торгова та інша дебіторська заборгованість	Ймовірність виникнення дефолту, %	Очікувані кредитні збитки
Непрострочена	716 800	-	-	318 313	-	-
0-30 днів	-	-	-	-	-	-
31-90 днів	-	-	-	-	-	-
91-180 днів	-	-	-	-	-	-
181-365 днів	-	-	-	24 686	100	(24 686)
Більше 365 днів	27 983	100	(27 983)	3 308	100	(3 308)
<b>Разом</b>	<b>744 783</b>	<b>x</b>	<b>(27 983)</b>	<b>346 307</b>	<b>x</b>	<b>(27 994)</b>

Зміна резерву очікуваних кредитних збитків для дебіторської заборгованості була такою:

(у тисячах гривень)	31.12.2023	31.12.2022
<b>Залишок на початок періоду</b>	<b>(27 994)</b>	<b>(3 351)</b>
Нараховані суми за період	-	(80)
Використані суми за період	11	50
<b>Залишок на кінець періоду</b>	<b>(27 983)</b>	<b>(27 994)</b>

### 13. ГРОШОВІ КОШТИ ТА ЇХ ЕКВІВАЛЕНТИ

Станом на 31 грудня 2023 та 2022 років, грошові кошти та еквіваленти АТ "Київський вітамінний завод" представлені таким чином:

(у тисячах гривень)	31.12.2023	31.12.2022
Грошові кошти в касі в національній валюті	4	4
Грошові кошти на поточному банківському рахунку в національній валюті	15 578	17 327
Грошові кошти на поточному банківському рахунку в іноземній валюті, в т.ч.:		
Долар США	8 925	82 071
ЄВРО	20 226	11 660
Грошові кошти на інших банківських рахунках в іноземній валюті, в т.ч.:		
Долар США	44	43
Теньге	1	2
Грошові кошти на інших банківських рахунках в іноземній валюті дол.США (депозит овернайт)	60 772	



Грошові кошти на інших банківських рахунках в національній валюті (депозит овернайт)

60 200

25 000

**Разом**

**165 750**

**136 107**

Станом на 31 грудня 2023 та 2022 років залишки грошових коштів на банківських рахунках не є знеціненими чи простроченими. У 2023 році на грошові кошти в банках нараховувалися процентні доходи за фіксованою ставкою у діапазоні від 10% до 19,5% річних (у 2022 році – від 6,25% до 13,25% річних).

#### 14. ЗАРЕЄСТРОВАНІЙ АКЦІОНЕРНИЙ КАПІТАЛ

Станом на 31 грудня 2023 року та 31 грудня 2022 року зареєстрований капітал Товариства становить 15 368 360 грн., складається з 31 364 штук простих іменних акцій номінальною вартістю 490 гривень кожна. Всі зареєстровані акції є випущеними та повністю оплаченими.

Всі зареєстровані прості акції мають рівні права голосу, права на отримання дивідендів та на повернення капіталу.

Станом на 31 грудня 2023 року та 31 грудня 2022 року структура володіння акціонерним капіталом Товариства представлена наступним чином:

Акціонери	31.12.2023		31.12.2022	
	Розмір частки в ЗК (у гривнях)	Розмір частки в ЗК (у %)	Розмір частки в ЗК (у гривнях)	Розмір частки в ЗК (у %)
ПЕСЦИНО ХОЛДІНГС ЛІМІТЕД (PESCINO HOLDINGS LIMITED), HE188767, КІПР	3 708 810,00	24,132764	3 708 810,00	24,132764
ПЛЕЙССАЙД ХОЛДІНГС ЛІМІТЕД (PLACESIDE HOLDINGS LIMITED), HE186741, КІПР	3 708 810,00	24,132764	3 708 810,00	24,132764
ПАЛМСАЙД ХОЛДІНГС ЛІМІТЕД (PALMSIDE HOLDINGS LIMITED), HE188781, КІПР	3 605 420,00	23,460018	3 605 420,00	23,460018
ПІНКРІМ ХОЛДІНГС ЛІМІТЕД (PINKRIM HOLDINGS LIMITED), HE188792, КІПР	3 663 730,00	23,839434	4 344 340,00	28,268078
РЕДБІМ ТРЕЙДІНГ ЛІМІТЕД (REDBEAM TRADING LIMITED), HE446834, КІПР	680 610,00	4,428644	-	-
Інші юридичні та фізичні особи, які володіють часткою менше 5%	980,00	0,006376	980,00	0,006376
<b>Всього</b>	<b>15 368 360,00</b>	<b>100%</b>	<b>15 368 360,00</b>	<b>100%</b>

Приватне акціонерне товариство «Київський вітамінний завод» здійснює свою діяльність на підставі Статуту, шляхом зміни типу найменування з публічного акціонерного товариства, і було засноване згідно з рішенням Установчих зборів засновників від 31 липня 2007 року (протокол № 2 від 31.07.2007).

Рішенням Загальних зборів акціонерів ВАТ «Київський вітамінний завод» від 05 жовтня 2007 року (протокол № 3) та Загальних зборів акціонерів ЗАТ «Київський вітамінний завод» від 05 жовтня 2007 року (протокол № 23) до ВАТ «Київський вітамінний завод» приєдналося ЗАТ «Київський вітамінний завод».

Рішенням позачергових загальних зборів акціонерів ПАТ «Київський вітамінний завод» Загальних зборів акціонерів, змінено тип Товариства з публічного акціонерного товариства на приватне акціонерне товариство (Протокол № 2 від 19.12.2017). Даним протоколом прийнято рішення про зміну найменування Товариства із ПУБЛІЧНОГО АКЦІОНЕРНОГО ТОВАРИСТВА «КИЇВСЬКИЙ ВІТАМІННИЙ ЗАВОД» на ПРИВАТНЕ АКЦІОНЕРНЕ ТОВАРИСТВО «КИЇВСЬКИЙ ВІТАМІННИЙ ЗАВОД».

Статутний капітал Товариства, поділено на 31 364 шт. простих іменних акцій номінальною вартістю 490 гривень кожна, сформований у відповідності до вимог Закону України «Про господарські товариства» №1576-ХІІ від 19.09.1991 р. зі змінами та доповненнями (далі – Закон про господарські товариства).

Статутний капітал Товариства, сформований та сплачений повністю у відповідності до вимог чинного законодавства України та відповідає положенням Статуту.



## 15. ДОВГОСТРОКОВІ ЗОБОВ'ЯЗАННЯ І ЗАБЕЗПЕЧЕННЯ

Станом на 31 грудня 2023 та 2022 років, довгострокові зобов'язання Товариства представлені відстроченими податковими зобов'язання у розмірі 46 567 тис. грн. (2022: 11 253 тис. грн.), розкрито у примітці 7. Інші довгострокові зобов'язання представлені зобов'язаннями з оренди у сумі 1 006 тис. грн. (2022: 2 387 тис. грн.), розкрито у примітці 9 пункт Оренда.

## 16. КРЕДИТИ ТА ІНШІ ФІНАНСОВІ ЗОБОВ'ЯЗАННЯ

Станом на 31 грудня 2023 та 2022 років у Товариства відсутні довгострокові та короткострокові кредити банків.

У 2023 році Товариством не залучались кредити банків. (У 2022: 169 000 тис. грн. під фіксовану ставку 18% - 21,5%). У Товариства відкрита невідкличка кредитна лінія банку у розмірі 81 500 тис. грн., яка забезпечена заставою основних засобів, розкрито у примітці 9 пункт «Необоротні активи у заставі».

## 17. ПОТОЧНІ ЗОБОВ'ЯЗАННЯ

Станом на 31 грудня 2023 та 2022 років, поточні зобов'язання Товариства представлені наступним чином:

<i>(у тисячах гривень)</i>	<b>31.12.2023</b>	<b>31.12.2022</b>
Торгова кредиторська заборгованість	380 988	268 809
Поточні зобов'язання з одержаних авансів	4	716
Поточні зобов'язання за розрахунками з бюджетом	19 651	11 940
Поточні зобов'язання за розрахунками зі страхування	4 311	3 160
Поточні зобов'язання з оплати праці	16 676	15 640
Короткострокові зобов'язання з оренди	1 829	1 740
Інші поточні зобов'язання	1 884	2 274
<b>Разом</b>	<b>425 343</b>	<b>304 276</b>

Умови по вищезазначених фінансових зобов'язаннях:

- Торгова кредиторська заборгованість є безпроцентною і, як правило, погашається в протягом 60-денного терміну;
- Інша кредиторська заборгованість є безпроцентною і погашається в середньому за шість місяців;
- Відсотки, як правило, виплачуються щомісяця протягом усього фінансового року і на кінець звітного року у Товариства не має заборгованості за нарахованими відсотками.

Станом на 31 грудня 2023 та 2022 років, кредиторська заборгованість з пов'язаними сторонами у Товариства відсутня.

## 18. ПОТОЧНІ ЗАБЕЗПЕЧЕННЯ

Станом на 31 грудня 2023 р. Товариство сформувало наступні поточні забезпечення:

Період	<i>(у тисячах гривень)</i>	
	Забезпечення під невикористані відпустки	Інші забезпечення під поточні виплати
<b>31 грудня 2021 р.</b>	<b>26 332</b>	<b>21 223</b>
нараховані за рік	36 389	99 516
Використано	(25 417)	(43 533)
<b>31 грудня 2022 р.</b>	<b>37 304</b>	<b>77 206</b>
нараховані за рік	21 554	73 314
використано	(29 828)	(71 690)
<b>31 грудня 2023 р.</b>	<b>29 030</b>	<b>78 830</b>

Станом на 31 грудня 2023 р. Товариством сформовано забезпечення під виконання зобов'язань по укладеним договорам по використанню прав на об'єкти інтелектуальної власності у сумі 78 830 тис. грн. (2022: 77 206 тис. грн.).



## 19. ОПЕРАЦІЇ З ПОВ'ЯЗАНИМИ СТОРОНАМИ

У даній фінансовій звітності пов'язаними вважаються сторони, одна з яких контролює Товариство або контролюється нею, або разом з Товариством є об'єктом спільного контролю.

Пов'язані сторони можуть вступати в угоди, які не проводилися б між незв'язаними сторонами, ціни і умови таких угод можуть відрізнятися від угод і умов між незв'язаними сторонами.

Пов'язані сторони включають:

- підприємства, які прямо або опосередковано контролюють або перебувають під контролем, або ж перебувають під спільним контролем разом з Товариством;
- асоційовані компанії;
- спільні підприємства, у яких Товариство є контролюючим учасником;
- члени провідного управлінського персоналу Товариства;
- близькі родичі особи, зазначеної вище;
- компанії, що контролюють Товариства, або здійснюють суттєвий вплив, або мають суттєвий відсоток голосів у Товаристві.

До пов'язаних осіб Товариства відносяться акціонери, що володіють часткою 20% і більше відсотків у статутному капіталі, а саме ПАЛМСАЙД ХОЛДІНГС ЛІМІТЕД (PALMSIDE HOLDINGS LIMITED), HE188781, КІПР; ПІНКРІМ ХОЛДІНГС ЛІМІТЕД (PINKRIM HOLDINGS LIMITED), HE188792, КІПР; ПЛЕЙССАЙД ХОЛДІНГС ЛІМІТЕД (PLACESIDE HOLDINGS LIMITED), HE186741, КІПР; ПЕСЦИНО ХОЛДІНГС ЛІМІТЕД (PESCINO HOLDINGS LIMITED), HE188767, КІПР та провідний управлінський персонал.

Протягом 2023 та 2022 років Товариство не здійснювало господарських операцій з пов'язаними сторонами, окрім виплат за оплату праці провідному управлінському персоналу Товариства та виплат авторської винагороди посадовій особі Товариства в межах прийнятих рішень Наглядовою радою про таку виплату із дотриманням вимог, встановлених Законом України «Про акціонерні товариства» щодо вчинення значних правочинів та правочинів, щодо вчинення яких є заінтересованість.

### *Виплати провідному управлінському персоналу*

Станом на 31 грудня 2023 року провідний управлінський персонал включає директора Товариства, Голову наглядової ради та членів наглядової ради. У 2023 році, загальна сума виплат на оплату праці провідному управлінському персоналу становила у розмірі 6 695 тис. грн. (2022: 8 530 тис. грн.), та відображена у складі адміністративних витрат звіту про сукупний дохід.

### *Виплати авторської винагороди*

У 2023 році, загальна сума виплати авторської винагороди члену наглядової ради становила у розмірі 71 690 тис. грн. (2022: 43 533 тис. грн.).

## 20. ПЕРСОНАЛ ТА ОПЛАТА ПРАЦІ

Станом 31 грудня 2023 року середньооблікова чисельність штатних працівників Товариства становила 881 працівник.

Станом на 31 грудня 2023 року штатна чисельність персоналу по категоріям представлено наступним чином:

- Виробничий персонал – 407 працівників;
- Адміністративний персонал – 97 працівників;
- Персонал відділу збуту – 267 працівників;
- Інший персонал не зазначений вище – 7 працівників.

За 2023 рік загальний фонд оплати праці Товариства, становив 383 675 тисяч гривень, в тому числі штатним працівникам:

Назва показників	(у тисячах гривень)	
	2023	2022
Фонд основної заробітної плати	217 109	234 735
Надбавки та доплати до тарифних ставок та посадових окладів	138 321	123 130
Заохочувальні та компенсаційні виплати	28 245	36 634
<b>Фонд оплати праці штатних працівників, усього:</b>	<b>383 675</b>	<b>394 499</b>



Станом на 31 грудня 2023 року, Товариство не має суттєвих зобов'язань із виплати будь-яких додаткових пенсій, медичної допомоги після виходу на пенсію, страхових премій або допомоги на момент звільнення перед теперішніми або колишніми працівниками, окрім витрат на сплату єдиного внеску на загальнообов'язкове державне соціальне страхування при нарахуванні заробітної плати.

## 21. ПОТЕНЦІНІ ТА УМОВНІ ЗОБОВ'ЯЗАННЯ

### Податкова система

В результаті загальної нестабільної економічної ситуації в країні податкові органи України приділяють все більше уваги діловим колам. У зв'язку з цим місцеве і загальнодержавне податкове законодавство постійно змінюються, крім того, трапляються випадки їх непослідовного застосування, тлумачення і виконання. Недотримання законів та нормативних актів України може привести до серйозних штрафів і нарахування значною пені. В результаті майбутніх податкових перевірок можуть бути виявлені додаткові зобов'язання, які не відповідатимуть податкової звітності Товариства. Такими зобов'язаннями можуть бути власне податки, а також штрафи і пеня; і їх розміри можуть бути істотними. Керівництво вважає, що воно повністю дотримується всіх вимог податкового законодавства України, при цьому деякі законодавчі норми можуть трактуватися неоднозначно і привести до судових розглядів.

Приймаючи до уваги нестабільність податкової політики держави, оцінка відстрочених податкових активів та зобов'язань проводилась на основі суджень керівництва Товариства що базувалось на інформації, яка була у його розпорядженні на момент складання даної фінансової звітності.

### Юридичні питання

В ході своєї діяльності протягом 2023 року Товариство не було об'єктом судових позовів та претензій. Таким чином, Товариство не формує резерв під майбутні претензії третіх осіб.

## 22. ЦІЛІ ТА ПОЛІТИКА УПРАВЛІННЯ ФІНАНСОВИМИ РИЗИКАМИ

Основними фінансовими інструментами Товариства є грошові кошти та їх еквіваленти. Головною метою фінансових інструментів є фінансування діяльності Товариства. Товариство також має інші фінансові інструменти, включаючи торгівельну та іншу дебіторську та кредиторську заборгованість, що виникає в ході операційної діяльності, та займи.

Використання Товариством різноманітних фінансових інструментів веде до існування наступних видів ризиків:

- Кредитний ризик;
- Ринковий ризик;
- Ризик ліквідності.

Дані примітки містять інформацію про вплив зазначених ризиків на цілі, політику та діяльність АТ "Київський вітамінний завод". Політика Товариства по управлінню ризиками спрямована на виявлення, аналіз та контроль за дотриманням встановлених граничних меж ризиків.

Кредитний ризик полягає у ймовірності фінансових втрат АТ "Київський вітамінний завод" у результаті невиконання контрагентами своїх зобов'язань за фінансовими інструментами та договорами. До даного ризику схильні: дебіторська заборгованість, деякі грошові еквіваленти та фінансові інвестиції, інші фінансові інструменти. Максимальна схильність кредитному ризику станом на 31 грудня 2023 р. представлена балансовою вартістю кожного класу фінансових активів, наведених нижче.

### (а) Кредитний ризик

(у тисячах гривень)

	31.12.2023	31.12.2022
Грошові кошти та їх еквіваленти	165 750	136 107
Торгова дебіторська заборгованість	648 914	231 014
Інша дебіторська заборгованість	67 875	83 733
<b>Разом</b>	<b>882 539</b>	<b>450 854</b>

Кредитний ризик виникає у разі дефолту покупців або інших контрагентів Підприємства за їх зобов'язаннями. Кредитний ризик Підприємства пов'язаний передусім з дебіторською заборгованістю, що виникає в ході операційної діяльності, а також грошовими коштами та депозитами у банках.

Кредитний ризик Товариства за грошовими коштами та їх еквівалентами пов'язаний з дефолтом банків по їх зобов'язанням та обмежений сумою грошових коштів та їх еквівалентів, розміщених на



банківських рахунках. Керівництво Товариства вважає, що банки, в яких розміщено грошові кошти Товариства, мають мінімальну ймовірність невиконання зобов'язань, та здійснює постійний моніторинг фінансового стану цих банків.

З метою управління кредитним ризиком за дебіторською заборгованістю на Товаристві використовується кредитна політика щодо покупців та здійснюється постійний моніторинг кредитоспроможності покупців. Більшість продажів Товариства здійснюються споживачам, що мають прийнятну кредитну історію, або на основі попередньої оплати. Товариство не вимагає надання застави стосовно своїх фінансових активів.

Необхідність визнання резерву очікуваних кредитних збитків аналізується на кожну звітну дату. Ймовірність виникнення дефолту оцінюється Товариством в залежності від кількості прострочених днів платежу для клієнтів, згрупованих за різними характеристиками, зокрема, країною походження та кредитоспроможністю покупців, та враховують історичну інформацію виконання зобов'язань покупцями Товариства та очікувані майбутні економічні умови.

Керівництво Товариства вважає, що станом на 31 грудня 2023 р. Товариство не несе суттєвого ризику виникнення збитків понад суму резервів очікуваних кредитних збитків, які сформовано для дебіторської заборгованості (Примітка 12).

### **Концентрація кредитного ризику.**

Товариство проводить аналіз концентрації кредитного ризику. Станом на 31 грудня 2023 року торгова дебіторська заборгованість від двох найбільших дебіторів Товариства, представлена покупцями резидентами України, склала 428 752 тис. грн. або 66,1% від загальної суми такої заборгованості (станом на 31.12.2022: 161 449 тис. грн. або 69,9%). Керівництво постійно контролює ситуацію з ключовими дебіторами, щоб забезпечити своєчасні розрахунки за поставлену Товариством продукцію.

#### **(b) Ринковий ризик**

Ринковий ризик - це ризик того, що справедлива вартість майбутніх грошових потоків за фінансовим інструментом буде коливатись внаслідок змін ринкових цін. Ринковий ризик включає в себе наступні ризики: валютний ризик, ризик зміни відсоткової ставки, інший ціновий ризик.

#### **Валютний ризик**

Валютний ризик полягає у ймовірності зміни справедливої вартості майбутніх грошових потоків, пов'язаних із фінансовим інструментом, в результаті зміни валютно-обмінних курсів. Товариство схильне до даного ризику в основному у сфері застосування іноземних валют в операційній діяльності у взаємовідносинах із іноземними контрагентами та у фінансовій діяльності при залученні позикових ресурсів.

Валютний ризик обумовлено передусім наступними видами діяльності Товариства:

- експорт виробленої продукцію до країн СНД, та інших держав;
- імпорт матеріалів та необоротних активів з Європейських країн та інших країн;
- залучення позикових коштів в іноземній валюті від вітчизняних банків.

Основним інструментом управління валютним ризиком Товариства є підтримання чистої монетарної позиції в іноземній валюті на прийнятному рівні та прогнозування грошових потоків в іноземній валюті з метою мінімізації втрат від несприятливих змін обмінних курсів валют.

Балансова вартість фінансових активів і зобов'язань Товариства чутливих до змін валютних курсів, які визначені в національній та іноземній валюті:

31 грудня 2023	USD	EUR
	тис. грн.	тис. грн.
<b>Фінансові активи</b>		
Торгова та інша дебіторська заборгованість	14 146	18 236
Грошові кошти та їх еквіваленти	69 741	20 226
<b>Всього фінансових активів</b>	<b>83 887</b>	<b>38 462</b>
<b>Фінансові зобов'язання</b>		
Кредити та інші фінансові зобов'язання	-	-
Торгова та інша кредиторська заборгованість	97	4 614
<b>Всього фінансові зобов'язання</b>	<b>97</b>	<b>4 614</b>
<b>Всього: чиста вартість</b>	<b>83 790</b>	<b>33 849</b>



31 грудня 2022

**Фінансові активи**

Торгова та інша дебіторська заборгованість	41 601	13 870
Грошові кошти та їх еквіваленти	82 114	11 660
<b>Всього фінансових активів</b>	<b>123 715</b>	<b>25 531</b>
<b>Фінансові зобов'язання</b>		
Кредити та інші фінансові зобов'язання	-	-
Торгова та інша кредиторська заборгованість	43	15 846
<b>Всього фінансові зобов'язань</b>	<b>43</b>	<b>15 846</b>
<b>Всього: чиста вартість</b>	<b>123 672</b>	<b>9 684</b>

Нижче наведено аналіз чутливості фінансових інструментів Товариства до змін курсу української гривні до відповідних іноземних валют. Аналіз чутливості фінансових інструментів Товариства до змін курсу української гривні до відповідних іноземних валют заснований на рівні чутливості, який Товариство використовує як оцінку цілком можливої зміни валютних курсів. Аналіз чутливості включає лише заборгованість по виплатам в іноземній валюті деномінованих монетарних одиниць та корегування їх залишку на кінець кожного звітного періоду відповідно до зміни курсів валют. Товариство визначило, що обґрунтовано можливим є коливання валютного курсу на  $\pm 10,0$  відсотка.

У нижченаведеній таблиці розкривається інформація про чутливість Товариства до збільшення/зменшення на 10% курсу обміну української гривні до відповідних іноземних валют, причому усі інші змінні величини залишаються незмінними.

	<b>USD</b>	<b>EUR</b>
<b>2023</b>		
Зміна обмінного курсу (девальвація гривні)	10%	10%
Потенційний вплив +/-, тис. грн.	8 379	3 385
Зміна обмінного курсу (ревальвація гривні)	-10%	-10%
Потенційний вплив +/-, тис. грн.	(8 379)	(3 385)
<b>2022</b>		
Зміна обмінного курсу	10%	10%
Потенційний вплив +/-, тис. грн.	12 367	968
Зміна обмінного курсу (ревальвація гривні)	-10%	-10%
Потенційний вплив +/-, тис. грн.	(12 367)	(968)

**Ризик зміни відсоткової ставки**

Ризик зміни відсоткової ставки відображає ризик зміни справедливої вартості майбутніх грошових потоків, пов'язаних із фінансовим інструментом, у результаті зміни ринкових відсоткових ставок.

Станом на 31 грудня 2023 р. Товариство не має фінансових інструментів з плаваючою процентною ставкою. Тож зміна процентних ставок на звітну дату не буде мати значного впливу на прибутки або збитки або власний капітал.

**(с) Ризик ліквідності**

Ризик ліквідності - ризик того, що Товариство може зіткнутися із труднощами у виконанні своїх зобов'язань, у зв'язку із відсутністю ліквідних коштів. Зазвичай Товариство гарантує, що при відсутності форс-мажорних обставин воно має достатні ресурси для погашення своєї заборгованості, включаючи фінансові зобов'язання.

(у тисячах гривень)

	<b>31.12.2023</b>		<b>31.12.2022</b>	
	<b>До 1 року</b>	<b>1-5 років</b>	<b>До 1 року</b>	<b>1-5 років</b>
Довгострокові зобов'язання з оренди	-	1 006	-	2 387
Короткострокові зобов'язання з оренди	1 829		1 740	
Торгова кредиторська заборгованість	380 808		268 809	
Поточні забезпечення	107 860		114 510	



Інша поточна кредиторська заборгованість та зобов'язаннями	42 706		33 730	
<b>Разом</b>	<b>533 203</b>	<b>1 006</b>	<b>418 789</b>	<b>2 387</b>

**(d) Управління капіталом**

Власний капітал Товариства включає статутний капітал, капітал у дооцінках та нерозподілений прибуток.

Основною метою Товариства у відношенні управління власним капіталом є забезпечення стабільної кредитоспроможності та адекватного рівня капіталу для ведення діяльності й максимізації прибутку Товариства, а також підтримання оптимальної структури капіталу с метою зниження його вартості.

Товариство управляє структурою капіталу та змінює відповідно зі змінами економічних умов.

Товариство здійснює контроль за капіталом за допомогою коефіцієнта фінансового важеля, який розраховується шляхом ділення чистої заборгованості на суму власного капіталу та чистої заборгованості. У чисту заборгованість включаються банківські кредити, інші фінансові зобов'язання, комерційна та інша кредиторська заборгованість за вирахуванням грошових коштів та їх еквівалентів.

(у тисячах гривень)

	31.12.2023	31.12.2022
<b>Власний капітал</b>	<b>2 212 145</b>	<b>1 867 525</b>
Торгова кредиторська заборгованість	380 988	268 809
Поточні забезпечення	107 860	114 510
Інша поточна кредиторська заборгованість та зобов'язання	44 355	35 470
Грошові кошти та їх еквіваленти	(165 750)	(136 107)
<b>Чиста заборгованість</b>	<b>367 453</b>	<b>282 682</b>
<b>Разом власний капітал та чиста заборгованість</b>	<b>2 579 598</b>	<b>2 150 207</b>
<b>Коефіцієнт фінансового важеля</b>	<b>14,24</b>	<b>13,15</b>

**Узгодження зобов'язань, що пов'язані з фінансовою діяльністю**

У наведеній нижче таблиці деталізуються зміни у зобов'язаннях Товариства, що виникають унаслідок фінансової діяльності, включаючи як грошові, так і негрошові зміни. Зобов'язання, пов'язані з фінансовою діяльністю, є тими, щодо яких грошові потоки класифікувалися або майбутні грошові потоки будуть класифіковані у звіті про рух грошових коштів як грошові потоки від фінансової діяльності.

(у тисячах гривень)

	Кредити банку	Проценти за банківським кредитом	Оренда
<b>Зобов'язання на 31 грудня 2021 року</b>	-	-	<b>4 631</b>
<b>Грошові потоки</b> (зміна зобов'язань у звіті про рух грошових коштів)			
Фінансовий потік від збільшення зобов'язань - отримання кредитів та позик	169 000	-	-
Погашення зобов'язань (кредитів та позик)	(169 000)	-	-
Погашення основної суми заборгованості за орендою	-	-	-
Сплачені відсотки та інші фінансові витрати	-	(3 256)	(470)
<b>Негрошові зміни</b> (зміна зобов'язань у звіті про сукупні доходи)			
Нараховані відсотки, інші фінансові витрати	-	3 256	470
Надходження	-	-	-
Вибуття	-	-	-



Коригування	-	-	(504)
<b>Зобов'язання на 31 грудня 2022 року</b>	<b>-</b>	<b>-</b>	<b>4 127</b>
<i>Грошові потоки (зміна зобов'язань у звіті про рух грошових коштів)</i>			
Фінансовий потік від збільшення зобов'язань - отримання кредитів та позик	-	-	-
Погашення зобов'язань (кредитів та позик)	-	-	-
Погашення основної суми заборгованості за орендою	-	-	(1 343)
Сплачені відсотки та інші фінансові витрати	-	-	(310)
<i>Негрошові зміни (зміна зобов'язань у звіті про сукупні доходи)</i>			
Нараховані відсотки, інші фінансові витрати	-	-	310
Надходження	-	-	-
Вибуття	-	-	-
Коригування	-	-	(138)
<b>Зобов'язання на 31 грудня 2023 року</b>	<b>-</b>	<b>-</b>	<b>2 835</b>

### 23. ОЦІНКА СПРАВЕДЛИВОЇ ВАРТОСТІ

В таблиці нижче представлена ієрархія оцінок активів Товариства за справедливою вартістю.

**Ієрархія оцінок активів за справедливою вартістю станом на 31 грудня 2023 року :**

	Дата оцінки	Разом	Оцінка справедливої вартості з використанням		
			Котирування на активних ринках (Рівень 1)	Значних спостережуваних вихідних даних (Рівень 2)	Значних неспостережуваних вихідних даних (Рівень 3)
<i>Переоцінені основні засоби (Примітка 9)</i>					
Будинки, споруди та передавальні пристрої	-	-	-	-	-
Машини та обладнання	31.12.2023	340 965	-	-	340 965
Транспортні засоби	31.12.2023	78 789	-	-	78 789
Інструменти, прилади, інвентар (меблі)	31.12.2023	32 521	-	-	32 521
Інші основні засоби	31.12.2023	9 596	-	-	9 596

У 2023 році переміщень між рівнями ієрархії справедливої вартості не відбувалось. Переоцінка (дооцінка та уцінка) балансової вартості основних засобів та інших необоротних матеріальних активів до їх справедливої вартості у продовж 2022 року не проводилася у зв'язку з відсутністю факторів коливання вартості відповідних об'єктів.

Справедлива вартість визначається як сума, за якою інструмент можна обміняти під час здійснення операції між обізнаними, зацікавленими та незалежними сторонами, за винятком операцій примусового продажу або ліквідації.

Станом на 31 грудня 2023 р. та 31 грудня 2022 р., Товариство не мало фінансових активів, що оцінюються за справедливою вартістю з відображенням переоцінки через інший сукупний дохід з подальшою рекласифікацією накопичених прибутків та збитків, фінансових активів, класифікованих на розсуд суб'єкта господарювання як ті, що оцінюються за справедливою вартістю з відображенням переоцінки через інший сукупний дохід без подальшої рекласифікації накопичених прибутків та збитків при припиненні визнання, а також фінансових активів, що оцінюються за справедливою вартістю з відображенням переоцінки через прибуток або збиток.



## Справедлива вартість фінансових інструментів

Товариство здійснює аналіз фінансових інструментів, визнаних за справедливою вартістю, у розрізі таких категорій ієрархії:

- інструменти, справедлива вартість яких була визначена на основі котирувань цін на активних ринках для ідентичних активів або зобов'язань - рівень 1;
- інструменти, справедлива вартість яких була визначена на основі відмінних від котирувань цін, включених до Рівню 1, вихідних даних, що спостерігаються для активу або зобов'язання безпосередньо (ціни) або опосередковано (похідні від цін) - рівень 2;
- інструменти, справедлива вартість яких була визначена на основі вихідних даних для активу або зобов'язання, не заснованих на спостережуваних ринкових даних (вихідні дані, що не спостерігаються на ринку) - рівень 3.

Згідно МСФЗ 7 «Фінансові інструменти: розкриття інформації» параграф 29, розкриття справедливої вартості фінансових інструментів не вимагається:

- коли балансова вартість є обґрунтованим приблизним значенням справедливої вартості, наприклад, для фінансових інструментів, таких як короткострокова торгівельна дебіторська та кредиторська заборгованість; чи
- для зобов'язань з оренди.

Станом на звітні дати Товариство не має фінансових активів, які могли б бути віднесені до категорій «Фінансові активи, що переоцінюються за справедливою вартістю через прибуток або збиток», «Фінансові активи, які оцінюються за справедливою вартістю через інший сукупний дохід з подальшою рекласифікацією накопичених прибутків і збитків (боргові інструменти)», «Фінансові активи, класифіковані за рішенням організації як оцінювані за справедливою вартістю через інший сукупний дохід без подальшої рекласифікації накопичених прибутків і збитків при припиненні визнання (пайові інструменти)» та «Фінансові активи, які оцінюються за справедливою вартістю через прибуток або збиток».

## Амортизована собівартість фінансових інструментів

Нижче наведене порівняння балансової та амортизованої собівартості фінансових інструментів Товариства, відображених у фінансовій звітності, за категоріями.

(тис. грн)

Стаття	Балансова вартість		Амортизована собівартість	
	31.12.2022	31.12.2023	31.12.2022	31.12.2023
<b>Фінансові активи</b>				
Дебіторська заборгованість за продукцію, товари, роботи, послуги	231 014	648 914	231 014	648 914
Інша поточна дебіторська заборгованість	83 733	67 875	83 733	67 875
Грошові кошти	136 107	165 750	136 107	165 750
<b>Разом</b>	<b>450 854</b>	<b>882 539</b>	<b>450 854</b>	<b>882 539</b>
<b>Фінансові зобов'язання</b>				
Торгова кредиторська заборгованість	268 809	380 808	268 804	380 808
Довгострокові зобов'язання з оренди	2 387	1 006	2 387	1 006
Короткострокові зобов'язання з оренди	1 740	1 829	1 740	1 829
Інша поточна кредиторська заборгованість та зобов'язаннями	33 730	42 706	33 732	42 706
<b>Разом</b>	<b>306 666</b>	<b>426 349</b>	<b>306 663</b>	<b>426 349</b>

Амортизована собівартість фінансових інструментів приблизно дорівнює їх первісній вартості, бо вплив дисконтування є не суттєвим.



## 24. ПОДІЇ ПІСЛЯ ДАТИ БАЛАНСУ

Дата затвердження річної фінансової звітності до випуску вказана у примітці 3.

Як зазначено в Примітці 2, на дату затвердження цієї фінансової звітності на території України тривають військові дії та діє воєнний стан. Указом Президента України 05.02.2024 № 49/2024 строк дії воєнного стану в Україні подовжено строком на 90 діб до 14 травня 2024 року.

Продовження військових дій після 31 грудня 2023 року не мало суттєвого впливу на діяльність Товариства. Станом на дату випуску цієї звітності Товариство продовжує здійснювати діяльність без жодних обмежень. Керівництво Товариства зберігає контроль над усією діяльністю Товариства.

Між датою складання та затвердження фінансової звітності до випуску жодних подій, які б могли вплинути на показники фінансової звітності та економічні рішення користувачів, не відбувалося.

Директор




Володимир ТЕЛЯВСЬКИЙ

Головний бухгалтер



Тетяна ПАВЛЕНКО





Підприємство **ПРИВАТНЕ АКЦІОНЕРНЕ ТОВАРИСТВО "КІЇВСЬКИЙ ВІТАМІННИЙ ЗАВОД"**  
Територія **Україна м.Київ**

Дата (рік, місяць, день) **31.12.2023**  
за ЄДРПОУ **44301111**  
за КОПФГ **120**  
за КВЕД **21.20**

КОДИ
44301111
120
21.20

Організаційно-правова форма господарювання **Приватне підприємство**  
Вид економічної діяльності **Виробництво фармацевтичних препаратів і матеріалів**  
Середня кількість працівників **2 881**

Адреса, телефон **вулиця Копилівська, буд. 38, м. КИЇВ, 04073**

Одиниця виміру: тис. грн. без десяткового знака (окрім розділу IV Звіту про фінансові результати (Звіту про сукупний дохід) (форма №2), грошові показники якого наводяться в гривнях з копійками)

Складено (зробити позначку "v" у відповідній клітинці):

за національними положеннями (стандартами) бухгалтерського обліку  
за міжнародними стандартами фінансової звітності

V

**Баланс (Звіт про фінансовий стан)**  
на **31 грудня 2023** р.

Форма №1 Код за ДКУД **1801001**

А К Т И В	Код рядка	На початок звітного періоду	На кінець звітного періоду
1	2	3	4
<b>I. Необоротні активи</b>			
Нематеріальні активи	1000	12 876	13 298
первісна вартість	1001	32 464	35 936
накопичена амортизація	1002	19 588	22 638
Незавершені капітальні інвестиції	1005	75 210	138 343
Основні засоби	1010	380 677	556 813
первісна вартість	1011	942 892	1 112 896
знос	1012	562 215	556 083
Інвестиційна нерухомість	1015	-	-
первісна вартість інвестиційної нерухомості	1016	-	-
знос інвестиційної нерухомості	1017	-	-
Довгострокові біологічні активи	1020	-	-
первісна вартість довгострокових біологічних активів	1021	-	-
накопичена амортизація довгострокових біологічних активів	1022	-	-
Довгострокові фінансові інвестиції: які обліковуються за методом участі в капіталі інших підприємств	1030	-	-
інші фінансові інвестиції	1035	-	-
Довгострокова дебіторська заборгованість	1040	-	-
Відстрочені податкові активи	1045	-	-
Гудвіл	1050	-	-
Відстрочені аквізичні витрати	1060	-	-
Залишок коштів у централізованих страхових резервних фондах	1065	-	-
Інші необоротні активи	1090	-	-
<b>Усього за розділом I</b>	<b>1095</b>	<b>468 763</b>	<b>708 454</b>
<b>II. Оборотні активи</b>			
Запаси	1100	1 371 223	1 206 387
виробничі запаси	1101	565 221	611 072
незавершене виробництво	1102	64 516	126 201
готова продукція	1103	737 429	438 754
товари	1104	4 057	30 360
Поточні біологічні активи	1110	-	-
Депозити перестраховування	1115	-	-
Векселі одержані	1120	-	-
Дебіторська заборгованість за продукцію, товари, роботи, послуги	1125	231 014	648 914
Дебіторська заборгованість за розрахунками: за виданими авансами	1130	41 457	36 616
з бюджетом	1135	38 485	30 646
у тому числі з податку на прибуток	1136	-	-
Дебіторська заборгованість за розрахунками з нарахованих доходів	1140	-	-
Дебіторська заборгованість за розрахунками із внутрішніх розрахунків	1145	-	-
Інша поточна дебіторська заборгованість	1155	3 791	613
Поточні фінансові інвестиції	1160	-	-
Гроші та їх еквіваленти	1165	136 107	165 750
готівка	1166	4	4
рахунки в банках	1167	111 103	44 775
Витрати майбутніх періодів	1170	5 497	4 242
Частка перестраховика у страхових резервах у тому числі в:	1180	-	-
резервах довгострокових зобов'язань	1181	-	-
резервах збитків або резервах належних виплат	1182	-	-
резервах незароблених премій	1183	-	-



інших страхових резервах	1184	-	-
Інші оборотні активи	1190	3 566	11
<b>Усього за розділом II</b>	<b>1195</b>	<b>1 831 140</b>	<b>2 093 179</b>
<b>III. Необоротні активи, утримувані для продажу, та групи вибуття</b>	<b>1200</b>	<b>-</b>	<b>4 192</b>
<b>Баланс</b>	<b>1300</b>	<b>2 299 903</b>	<b>2 805 825</b>

Пасив	Код рядка	На початок звітної періоду	На кінець звітної періоду
I	2	3	4
<b>I. Власний капітал</b>			
Зареєстрований (пайовий) капітал	1400	15 368	15 368
Внески до незареєстрованого статутного капіталу	1401	-	-
Капітал у дооцінках	1405	346 474	542 790
Додатковий капітал	1410	-	-
емісійний дохід	1411	-	-
накопичені курсові різниці	1412	-	-
Резервний капітал	1415	-	-
Нерозподілений прибуток (непокритий збиток)	1420	1 505 632	1 653 987
Неоплачений капітал	1425	( - )	( - )
Вилучений капітал	1430	( - )	( - )
Інші резерви	1435	-	-
<b>Усього за розділом I</b>	<b>1495</b>	<b>1 867 474</b>	<b>2 212 145</b>
<b>II. Довгострокові зобов'язання і забезпечення</b>			
Відстрочені податкові зобов'язання	1500	11 253	59 471
Пенсійні зобов'язання	1505	-	-
Довгострокові кредити банків	1510	-	-
Інші довгострокові зобов'язання	1515	2 387	1 006
Довгострокові забезпечення	1520	-	-
довгострокові забезпечення витрат персоналу	1521	-	-
Цільове фінансування	1525	-	-
благодійна допомога	1526	-	-
Страхові резерви	1530	-	-
у тому числі:			
резерв довгострокових зобов'язань	1531	-	-
резерв збитків або резерв належних виплат	1532	-	-
резерв незароблених премій	1533	-	-
інші страхові резерви	1534	-	-
Інвестиційні контракти	1535	-	-
Призовий фонд	1540	-	-
Резерв на виплату джек-поту	1545	-	-
<b>Усього за розділом II</b>	<b>1595</b>	<b>13 640</b>	<b>60 477</b>
<b>III. Поточні зобов'язання і забезпечення</b>			
Короткострокові кредити банків	1600	-	-
Векселі видані	1605	-	-
Поточна кредиторська заборгованість за:			
довгостроковими зобов'язаннями	1610	-	-
товари, роботи, послуги	1615	268 809	380 988
розрахунками з бюджетом	1620	11 940	19 651
у тому числі з податку на прибуток	1621	8 343	17 039
розрахунками зі страхування	1625	3 160	4 311
розрахунками з оплати праці	1630	15 640	16 676
Поточна кредиторська заборгованість за одержаними авансами	1635	716	4
Поточна кредиторська заборгованість за розрахунками з учасниками	1640	-	-
Поточна кредиторська заборгованість із внутрішніх розрахунків	1645	-	-
Поточна кредиторська заборгованість за страховою діяльністю	1650	-	-
Поточні забезпечення	1660	114 510	107 860
Доходи майбутніх періодів	1665	-	-
Відстрочені комісійні доходи від перестраховиків	1670	-	-
Інші поточні зобов'язання	1690	4 014	3 713
<b>Усього за розділом III</b>	<b>1695</b>	<b>418 789</b>	<b>533 203</b>
<b>IV. Зобов'язання, пов'язані з необоротними активами, утримуваними для продажу, та групами вибуття</b>			
V. Чиста вартість активів недержавного пенсійного фонду	1800	-	-
<b>Баланс</b>	<b>1900</b>	<b>2 299 903</b>	<b>2 805 825</b>

Керівник  
Головний бухгалтер

Володимир  
Іванович  
ЕП Павленко  
Тетяна  
Євгенівна

Телявський Володимир Іванович

Павленко Тетяна Євгенівна

Кодифікатор адміністративно-територіальних одиниць та територій територіальних громад.

Визначається в порядку, встановленому центральним органом виконавчої влади, що реалізує державну політику у сфері статистики.



Підприємство **ПРИВАТНЕ АКЦІОНЕРНЕ ТОВАРИСТВО "КИЇВСЬКИЙ ВІТАМІННИЙ ЗАВОД"**

(найменування)

Звіт про фінансові результати (Звіт про сукупний дохід)  
за Рік 2023 р.

Дата (рік, місяць, число)  
за ЄДРПОУ

КОДИ		
2024	01	01
35251822		

ДОКУМЕНТ ПРИЙНЯТО

Форма № 2 Код за ДКУД **1801003**

**I. ФІНАНСОВІ РЕЗУЛЬТАТИ**

Стаття	Код рядка	За звітний період	За аналогічний період попереднього року
1	2	3	4
Чистий дохід від реалізації продукції (товарів, робіт, послуг)	2000	4 310 028	3 086 842
<i>Чисті зароблені страхові премії</i>	<i>2010</i>	-	-
<i>премії підписані, валова сума</i>	<i>2011</i>	-	-
<i>премії, передані у перестраховання</i>	<i>2012</i>	-	-
<i>зміна резерву незароблених премій, валова сума</i>	<i>2013</i>	-	-
<i>зміна частки перестраховиків у резерві незароблених премій</i>	<i>2014</i>	-	-
Собівартість реалізованої продукції (товарів, робіт, послуг)	2050	( 2 615 697 )	( 1 632 581 )
<i>Чисті понесені збитки за страховими виплатами</i>	<i>2070</i>	-	-
<b>Валовий:</b>			
прибуток	2090	1 694 331	1 454 261
збиток	2095	( - )	( - )
<i>Дохід (витрати) від зміни у резервах довгострокових зобов'язань</i>	<i>2105</i>	-	-
<i>Дохід (витрати) від зміни інших страхових резервів</i>	<i>2110</i>	-	-
<i>зміна інших страхових резервів, валова сума</i>	<i>2111</i>	-	-
<i>зміна частки перестраховиків в інших страхових резервах</i>	<i>2112</i>	-	-
Інші операційні доходи	2120	10 904	40 395
<i>у тому числі:</i>	<i>2121</i>	-	-
<i>дохід від зміни вартості активів, які оцінюються за справедливою вартістю</i>			
<i>дохід від первісного визнання біологічних активів і сільськогосподарської продукції</i>	<i>2122</i>	-	-
<i>дохід від використання коштів, вивільнених від оподаткування</i>	<i>2123</i>	-	-
Адміністративні витрати	2130	( 121 393 )	( 131 120 )
Витрати на збут	2150	( 1 262 747 )	( 862 490 )
Інші операційні витрати	2180	( 143 790 )	( 199 657 )
<i>у тому числі:</i>	<i>2181</i>	-	-
<i>витрати від зміни вартості активів, які оцінюються за справедливою вартістю</i>			
<i>витрати від первісного визнання біологічних активів і сільськогосподарської продукції</i>	<i>2182</i>	-	-
<b>Фінансовий результат від операційної діяльності:</b>			
прибуток	2190	177 305	301 389
збиток	2195	( - )	( - )
Дохід від участі в капіталі	2200	-	-
Інші фінансові доходи	2220	11 213	5 843
Інші доходи	2240	10 039	2 117
<i>у тому числі:</i>	<i>2241</i>	-	-
<i>дохід від благодійної допомоги</i>			
Фінансові витрати	2250	( 310 )	( 3 726 )
Втрати від участі в капіталі	2255	( - )	( - )
Інші витрати	2270	( 3 700 )	( 30 134 )
<i>Прибуток (збиток) від впливу інфляції на монетарні статті</i>	<i>2275</i>	-	-





<b>Фінансовий результат до оподаткування:</b>			
прибуток	2290	194 547	275 489
збиток	2295	( - )	( - )
Витрати (дохід) з податку на прибуток	2300	(50 315)	(55 918)
Прибуток (збиток) від припиненої діяльності після оподаткування	2305	-	-
<b>Чистий фінансовий результат:</b>			
прибуток	2350	144 232	219 571
збиток	2355	( - )	( - )

## II. СУКУПНИЙ ДОХІД


Стаття	Код рядка	За звітний період	За аналогічний період попереднього року
1	2	3	4
Дооцінка (уцінка) необоротних активів	2400	196 316	1 036
Дооцінка (уцінка) фінансових інструментів	2405	-	-
Накопичені курсові різниці	2410	-	-
Частка іншого сукупного доходу асоційованих та спільних підприємств	2415	-	-
Інший сукупний дохід	2445	-	-
<b>Інший сукупний дохід до оподаткування</b>	<b>2450</b>	<b>196 316</b>	<b>1 036</b>
Податок на прибуток, пов'язаний з іншим сукупним доходом	2455	-	-
<b>Інший сукупний дохід після оподаткування</b>	<b>2460</b>	<b>196 316</b>	<b>1 036</b>
<b>Сукупний дохід (сума рядків 2350, 2355 та 2460)</b>	<b>2465</b>	<b>340 548</b>	<b>220 607</b>

## III. ЕЛЕМЕНТИ ОПЕРАЦІЙНИХ ВИТРАТ

Назва статті	Код рядка	За звітний період	За аналогічний період попереднього року
1	2	3	4
Матеріальні затрати	2500	2 364 926	1 684 683
Витрати на оплату праці	2505	408 579	394 499
Відрахування на соціальні заходи	2510	85 958	76 021
Амортизація	2515	112 996	131 175
Інші операційні витрати	2520	1 171 168	539 470
<b>Разом</b>	<b>2550</b>	<b>4 143 627</b>	<b>2 825 848</b>

## IV. РОЗРАХУНОК ПОКАЗНИКІВ ПРИБУТКОВОСТІ АКЦІЙ

Назва статті	Код рядка	За звітний період	За аналогічний період попереднього року
1	2	3	4
Середньорічна кількість простих акцій	2600	31364	31364
Скоригована середньорічна кількість простих акцій	2605	-	-
Чистий прибуток (збиток) на одну просту акцію	2610	4 598,65	7 000,73
Скоригований чистий прибуток (збиток) на одну просту акцію	2615	-	-
Дивіденди на одну просту акцію	2650	-	-



Керівник

Головний бухгалтер

Володимир  
Іванович  
ЕП Павленко  
Тетяна  
Євгенівна

Телявський Володимир Іванович

Павленко Тетяна Євгенівна





Підприємство

ПРИВАТНЕ АКЦІОНЕРНЕ ТОВАРИСТВО "КИЇВСЬКИЙ ВІТАМІННИЙ ЗАВОД"

(найменування)

Дата (рік, місяць, число)

КОДИ		
2024	01	01
35251822		

ДОКУМЕНТ ПРИЙНЯТО

## Звіт про рух грошових коштів (за прямим методом)

за Рік 2023 р.

Форма №3 Код за ДКУД 1801004

Стаття	Код	За звітний період	За аналогічний період попереднього року
1	2	3	4
<b>I. Рух коштів у результаті операційної діяльності</b>			
Надходження від:			
Реалізації продукції (товарів, робіт, послуг)	3000	4 122 396	3 386 249
Повернення податків і зборів	3005	62 083	74 920
у тому числі податку на додану вартість	3006	62 083	74 920
Цільового фінансування	3010	107	182
Надходження від отримання субсидій, дотацій	3011	-	-
Надходження авансів від покупців і замовників	3015	74 293	39 982
Надходження від повернення авансів	3020	3 053	3 448
Надходження від відсотків за залишками коштів на поточних рахунках	3025	-	-
Надходження від боржників неустойки (штрафів, пені)	3035	-	-
Надходження від операційної оренди	3040	-	-
Надходження від отримання роялті, авторських винагород	3045	-	-
Надходження від страхових премій	3050	-	-
Надходження фінансових установ від повернення позик	3055	-	-
Інші надходження	3095	1 062	2 409
Витрачання на оплату:			
Товарів (робіт, послуг)	3100	( 3 441 676 )	( 1 983 318 )
Праці	3105	( 369 355 )	( 335 131 )
Відрахувань на соціальні заходи	3110	( 91 026 )	( 81 983 )
Зобов'язань з податків і зборів	3115	( 139 847 )	( 171 235 )
Витрачання на оплату зобов'язань з податку на прибуток	3116	( 36 637 )	( 88 086 )
Витрачання на оплату зобов'язань з податку на додану вартість	3117	( - )	( - )
Витрачання на оплату зобов'язань з інших податків і зборів	3118	( 103 209 )	( 83 149 )
Витрачання на оплату авансів	3135	( 40 750 )	( 752 250 )
Витрачання на оплату повернення авансів	3140	( - )	( 223 )
Витрачання на оплату цільових внесків	3145	( - )	( - )
Витрачання на оплату зобов'язань за страховими контрактами	3150	( - )	( - )
Витрачання фінансових установ на надання позик	3155	( - )	( - )
Інші витрачання	3190	( 25 499 )	( 27 036 )
<b>Чистий рух коштів від операційної діяльності</b>	<b>3195</b>	<b>154 841</b>	<b>156 014</b>
<b>II. Рух коштів у результаті інвестиційної діяльності</b>			
Надходження від реалізації:			
фінансових інвестицій	3200	-	-
необоротних активів	3205	-	-
Надходження від отриманих:			
відсотків	3215	11 571	5 843
дивідендів	3220	-	-
Надходження від деривативів	3225	-	-
Надходження від погашення позик	3230	-	-
Надходження від вибуття дочірнього підприємства та іншої господарської одиниці	3235	-	-
Інші надходження	3250	-	-



Витрачання на придбання: фінансових інвестицій	3255	( - )	( - )
необоротних активів	3260	( 139 328 )	( 107 280 )
Виплати за деривативами	3270	( - )	( - )
Витрачання на надання позик	3275	( - )	( - )
Витрачання на придбання дочірнього підприємства та іншої господарської одиниці	3280	( - )	( - )
Інші платежі	3290	( - )	( - )
<b>Чистий рух коштів від інвестиційної діяльності</b>	<b>3295</b>	<b>-127 757</b>	<b>-101 437</b>
<b>III. Рух коштів у результаті фінансової діяльності</b>			
Надходження від: Власного капіталу	3300	-	-
Отримання позик	3305	-	169 000
Надходження від продажу частки в дочірньому підприємстві	3310	-	-
Інші надходження	3340	-	-
Витрачання на: Викуп власних акцій	3345	( - )	( - )
Погашення позик	3350	-	169 000
Сплату дивідендів	3355	( - )	( - )
Витрачання на сплату відсотків	3360	( - )	( - )
Витрачання на сплату заборгованості з фінансової оренди	3365	( - )	( - )
Витрачання на придбання частки в дочірньому підприємстві	3370	( - )	( - )
Витрачання на виплати неконтрольованим часткам у дочірніх підприємствах	3375	( - )	( - )
Інші платежі	3390	( 310 )	( 3 726 )
<b>Чистий рух коштів від фінансової діяльності</b>	<b>3395</b>	<b>-310</b>	<b>-3 726</b>
<b>Чистий рух грошових коштів за звітний період</b>	<b>3400</b>	<b>26 774</b>	<b>50 851</b>
Залишок коштів на початок року	3405	136 107	67 952
Вплив зміни валютних курсів на залишок коштів	3410	2 869	17 304
Залишок коштів на кінець року	3415	165 750	136 107

Керівник

Телявський  
Володимир  
Іванович

Телявський Володимир Іванович

Павленко  
Тетяна  
Євгенівна

Павленко Тетяна Євгенівна

Головний бухгалтер





Підприємство

ПРИВАТНЕ АКЦІОНЕРНЕ ТОВАРИСТВО "КИЇВСЬКИЙ ВІТАМІННИЙ ЗАВОД"

(найменування)

Дата (рік, місяць, число)

за ЄДРПОУ

КОДИ

2024

01

01

35251822

ДОКУМЕНТ ПРИЙНЯТО

Звіт про власний капітал


за Рік 2023 р.

Форма №4

Код за ДКУД

1801005

Стаття	Код рядка	Зареєстрований (пайовий) капітал	Капітал у дооцінках	Додатковий капітал	Резервний капітал	Нерозподілений прибуток (непокритий збиток)	Неоплачений капітал	Вилучений капітал	Всього
1	2	3	4	5	6	7	8	9	10
Залишок на початок року	4000	15 368	346 474	-	-	1 505 683	-	-	1 867 525
<b>Коригування:</b>									
Зміна облікової політики	4005	-	-	-	-	-	-	-	-
Виправлення помилок	4010	-	-	-	-	-	-	-	-
Інші зміни	4090	-	-	-	-	(51)	-	-	(51)
<b>Скоригований залишок на початок року</b>	<b>4095</b>	15 368	346 474	-	-	1 505 632	-	-	1 867 474
<b>Чистий прибуток (збиток) за звітний період</b>	<b>4100</b>	-	-	-	-	144 232	-	-	144 232
<b>Інший сукупний дохід за звітний період</b>	<b>4110</b>	-	196 316	-	-	4 123	-	-	200 439
Дооцінка (уцінка) необоротних активів	4111	-	196 316	-	-	4 123	-	-	200 439
Дооцінка (уцінка) фінансових інструментів	4112	-	-	-	-	-	-	-	-
Накопичені курсові різниці	4113	-	-	-	-	-	-	-	-
Частка іншого сукупного доходу асоційованих і спільних підприємств	4114	-	-	-	-	-	-	-	-
Інший сукупний дохід	4116	-	-	-	-	-	-	-	-
<b>Розподіл прибутку:</b>									
Виплати власникам (дивіденди)	4200	-	-	-	-	-	-	-	-
Спрямування прибутку до зареєстрованого капіталу	4205	-	-	-	-	-	-	-	-
Відрахування до резервного капіталу	4210	-	-	-	-	-	-	-	-
Сума чистого прибутку, належна до бюджету відповідно до законодавства	4215	-	-	-	-	-	-	-	-
Сума чистого прибутку на створення спеціальних (цільових) фондів	4220	-	-	-	-	-	-	-	-





1	2	3	4	5	6	7	8	9	10
Сума чистого прибутку на матеріальне заохочення	4225	-	-	-	-	-	-	-	-
<b>Внески учасників:</b>									
Внески до капіталу	4240	-	-	-	-	-	-	-	-
Погашення заборгованості з капіталу	4245	-	-	-	-	-	-	-	-
<b>Вилучення капіталу:</b>									
Викуп акцій (часток)	4260	-	-	-	-	-	-	-	-
Перепродаж викуплених акцій (часток)	4265	-	-	-	-	-	-	-	-
Анулювання викуплених акцій (часток)	4270	-	-	-	-	-	-	-	-
Вилучення частки в капіталі	4275	-	-	-	-	-	-	-	-
Зменшення номінальної вартості акцій	4280	-	-	-	-	-	-	-	-
Інші зміни в капіталі	4290	-	-	-	-	-	-	-	-
Придбання (продаж) неконтрольованої частки в дочірньому підприємстві	4291	-	-	-	-	-	-	-	-
<b>Разом змін у капіталі</b>	<b>4295</b>	-	196 316	-	-	148 355	-	-	344 671
<b>Залишок на кінець року</b>	<b>4300</b>	15 268	542 790	-	-	1 653 987	-	-	2 212 145

Керівник

Володимир  
Іванович  
ЕП Павленко  
Тетяна  
Євгенівна

Телявський Володимир Іванович

Головний бухгалтер

Павленко Тетяна Євгенівна





Дата (рік, місяць, число)

Підприємство ПРИВАТНЕ АКЦІОНЕРНЕ ТОВАРИСТВО "КИЇВСЬКИЙ ВІТАМІННИЙ ЗАВОД" за ЄДРПОУ

(найменування)

Звіт про власний капітал

за Рік 2022 р.

Форма №4

Код за ДКУД

1801005

КОДИ

2022


10

01

35251822

ДОКУМЕНТ ПРИЙНЯТО

Стаття	Код рядка	Зареєстрований (пайовий) капітал	Капітал у дооцінках	Додатковий капітал	Резервний капітал	Нерозподілений прибуток (непокритий збиток)	Неоплачений капітал	Вилучений капітал	Всього
1	2	3	4	5	6	7	8	9	10
<b>Залишок на початок року</b>	<b>4000</b>	15 368	351 195	-	-	1 280 380	-	-	1 646 943
<b>Коригування:</b>									
Зміна облікової політики	4005	-	-	-	-	-	-	-	-
Виправлення помилок	4010	-	-	-	-	-	-	-	-
Інші зміни	4090	-	2	-	-	(27)	-	-	(25)
<b>Скоригований залишок на початок року</b>	<b>4095</b>	15 368	351 197	-	-	1 280 353	-	-	1 646 918
<b>Чистий прибуток (збиток) за звітний період</b>	<b>4100</b>	-	-	-	-	219 571	-	-	219 571
<b>Інший сукупний дохід за звітний період</b>	<b>4110</b>	-	(4 723)	-	-	5 759	-	-	1 036
Дооцінка (уцінка) необоротних активів	4111	-	(4 723)	-	-	5 759	-	-	1 036
Дооцінка (уцінка) фінансових інструментів	4112	-	-	-	-	-	-	-	-
Накопичені курсові різниці	4113	-	-	-	-	-	-	-	-
Частка іншого сукупного доходу асоційованих і спільних підприємств	4114	-	-	-	-	-	-	-	-
Інший сукупний дохід	4116	-	-	-	-	-	-	-	-
<b>Розподіл прибутку:</b>									
Виплати власникам (дивіденди)	4200	-	-	-	-	-	-	-	-
Спрямування прибутку до зареєстрованого капіталу	4205	-	-	-	-	-	-	-	-
Відрахування до резервного капіталу	4210	-	-	-	-	-	-	-	-
Сума чистого прибутку, належна до бюджету відповідно до законодавства	4215	-	-	-	-	-	-	-	-
Сума чистого прибутку на створення спеціальних (цільових) фондів	4220	-	-	-	-	-	-	-	-





1	2	3	4	5	6	7	8	9	10
Сума чистого прибутку на матеріальне заохочення	4225	-	-	-	-	-	-	-	-
<b>Внески учасників:</b>									
Внески до капіталу	4240	-	-	-	-	-	-	-	-
Погашення заборгованості з капіталу	4245	-	-	-	-	-	-	-	-
<b>Вилучення капіталу:</b>									
Викуп акцій (часток)	4260	-	-	-	-	-	-	-	-
Перепродаж викуплених акцій (часток)	4265	-	-	-	-	-	-	-	-
Анулювання викуплених акцій (часток)	4270	-	-	-	-	-	-	-	-
Вилучення частки в капіталі	4275	-	-	-	-	-	-	-	-
Зменшення номінальної вартості акцій	4280	-	-	-	-	-	-	-	-
Інші зміни в капіталі	4290	-	-	-	-	-	-	-	-
Придбання (продаж) неконтрольованої частки в дочірньому підприємстві	4291	-	-	-	-	-	-	-	-
<b>Разом змін у капіталі</b>	<b>4295</b>	-	(4 723)	-	-	225 330	-	-	220 607
<b>Залишок на кінець року</b>	<b>4300</b>	15 368	346 474	-	-	1 505 683	-	-	1 867 525

Керівник

Головний бухгалтер

Володимир  
Іванович  
ЕП Телявський  
Тетяна  
Євгенівна

Телявський Володимир Іванович

Павленко Тетяна Євгенівна

